

Lapin kuntien, Lapin ja koko maan hyvinvointi-indikaattoreiden vertailu

Lapin hyvinvointiohjelma 2025 (indikaattorit 1/2019 saatavilla olevin tiedoin)

Koonnut: Marko Palmgren Lapin liitosta ja Marika Ahola sekä Paula Ruuth Lapin sosiaali- ja terveysturvayhdistyksestä

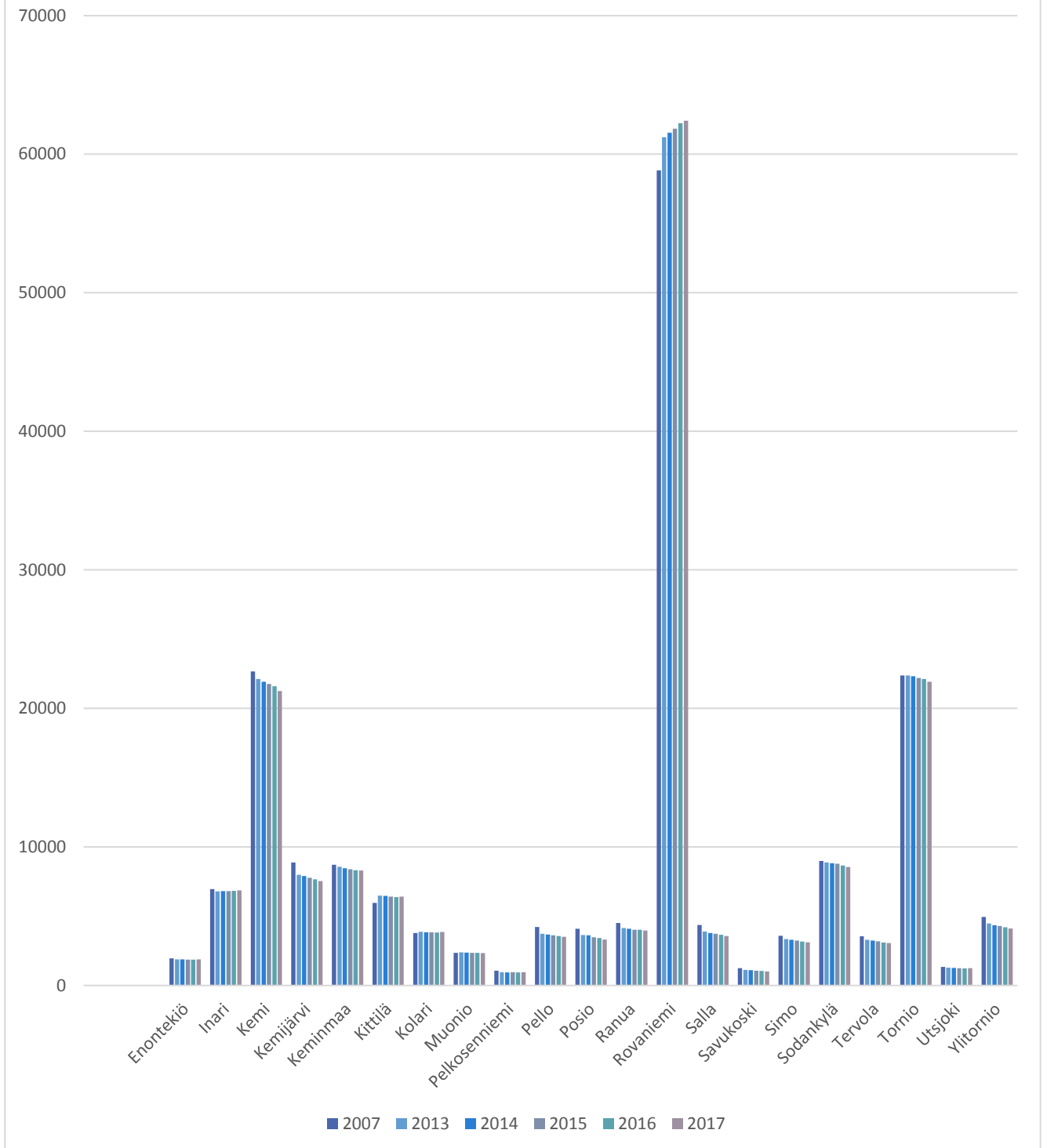
Muutamia huomioita indikaattoreista:

- Indikaattorit on koottu ikäryhmittäin. Kunkin ikäryhmän indikaattoreista on ensin koontitaulukko ja taulukossa indikaattoreittain yhteys muihin indikaattorikokonaisuuksiin
- Lapin ja koko maan keskiarvoissa hyvin vähäiset erot, mutta Lapin kuntien välillä tosi suuret lähes kaikissa indikaattoreissa
- Yksi indikaattoreiden valintaperuste oli sen arvostus muissa seurattavissa kokonaisuuksissa
- kokemusta kuvaavien indikaattorien tietoa ei läheskään aina saada jokaisesta kunnasta. Kouluterveyskysely on aika kattava, mutta FinSote-aineisto perustuu Rovaniemen vastauksiin
- Tähän liitteeseen on koottu indikaattorit, josta on ollut saatavilla kuntakohtainen vertailukuvio.
- Tarvitaan kuntien motivointia ja kouluttamista erilliskyselyjen vastaamiseen esim. kouluterveyskysely
- Indikaattorien metatiedot ko. indikaattorin yhteydessä olevasta linkistä

Kaikki ikäryhmät

Lapin maakunnallisen hyvinvointikertomuksen indikaattorit	Yhteys muihin indikaattorikonaisuuksiin							
Talous ja elinvoima	Lappi-sopimus 2018-2021	Lapin hyvinvointiohjelma 2010-2015	Kuntien hyte-kerroinindikaattorit	Maakunnan hyte-kannustin indikaattorit	SOTE-rahoitusindikaattorit (hallitus ei vielä linnannut)	Turvallisuus suunnittelu kun-tien hyvinvointikertomuksiin	Hyvinvointikompassi	Sähköisen hyvinvointikertomuksen perusindikaattorit x, täydentävät (x)
Väestö 31.12	x	x						x
Saamea äidinkielenään puhuvia Lapin väestöstä	x	x						
Huoltosuhde, demografinen (761)								x
Väestöennuste 2025 ikäryhmittäin (Tilastokeskus) (2030 shkv)	x							
Muu kuin suomi, ruotsi tai saame äidinkielenä / 1000 asukasta								
Kansantauti-indeksi								x
THL:n sairastavuusindeksi, ikävakioitu		x						x
Terveystiedon edistämisen aktiivisuus (TEA) kunnan strategisessa johtamisessa	x	x	x					
Yhden hengen asuntokunnat								
Gini-kerroin, käytettävissä olevat tulot								
Äänestysaktiivisuus kuntavaaleissa, % äänioikeutetuista								x
Lapin kirjastot: Kokonaislainaus asukasta kohden (Lapin AVI)								

Väestö 31.12. (id:127)

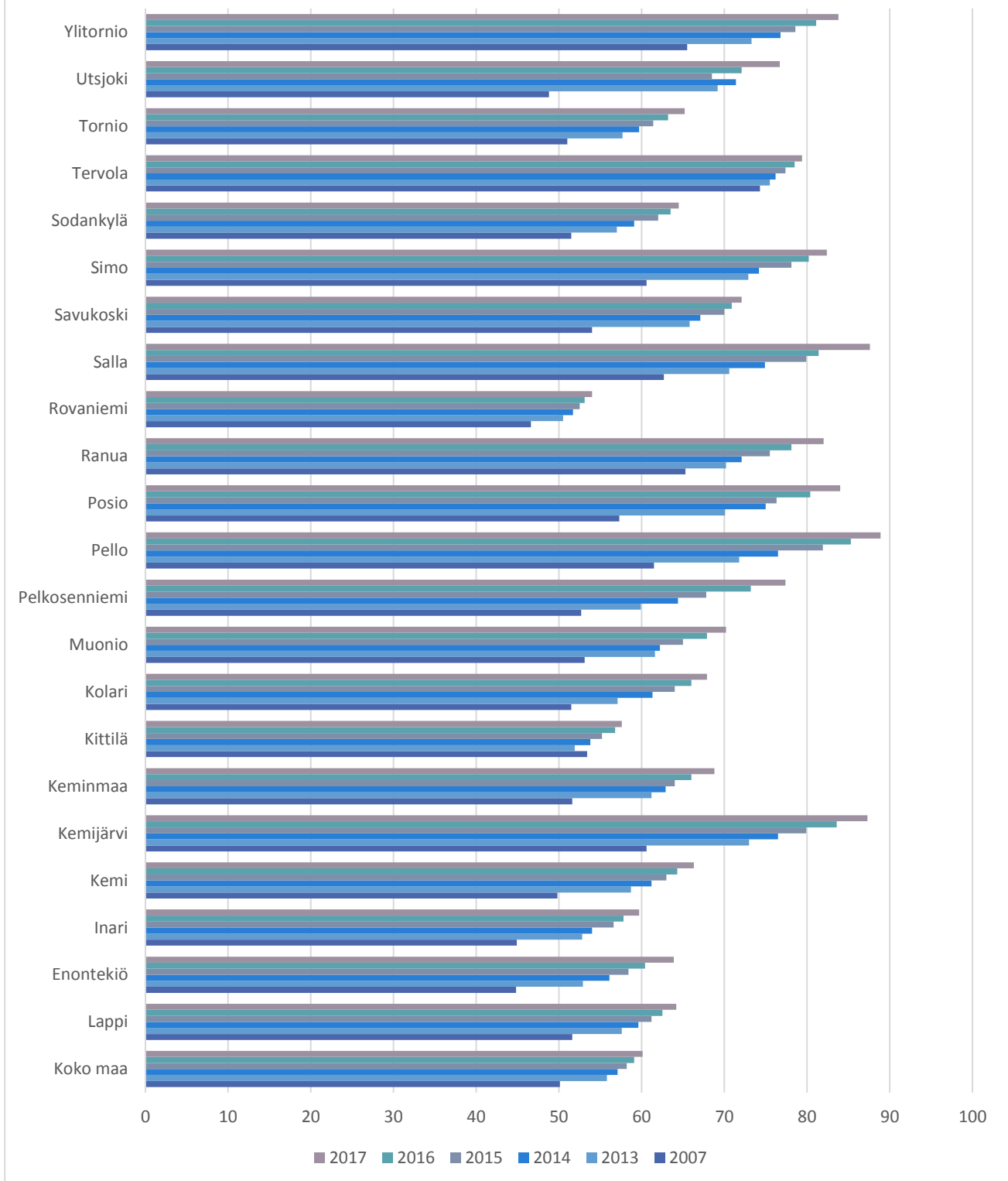


Saatavuus: Kerätään vuosittain. 2007 vuodelta ja vuodesta 2013 vuosittain, tuorein 2017 (25.1.2019)

Lisätietoja ko. indikaattorista osoitteesta:

https://sotkanet.fi/sotkanet/fi/taulukko/?indicator=sza0BQA=®ion=y_IJsDbSM4zPMLc2Llx3MczNAXKT4i3MjlvMkj2jrl0KAA==&year=sy6rsjbT0zW01jUDAA==&gender=t&abs=

Huoltosuhte, demografinen (id:761)

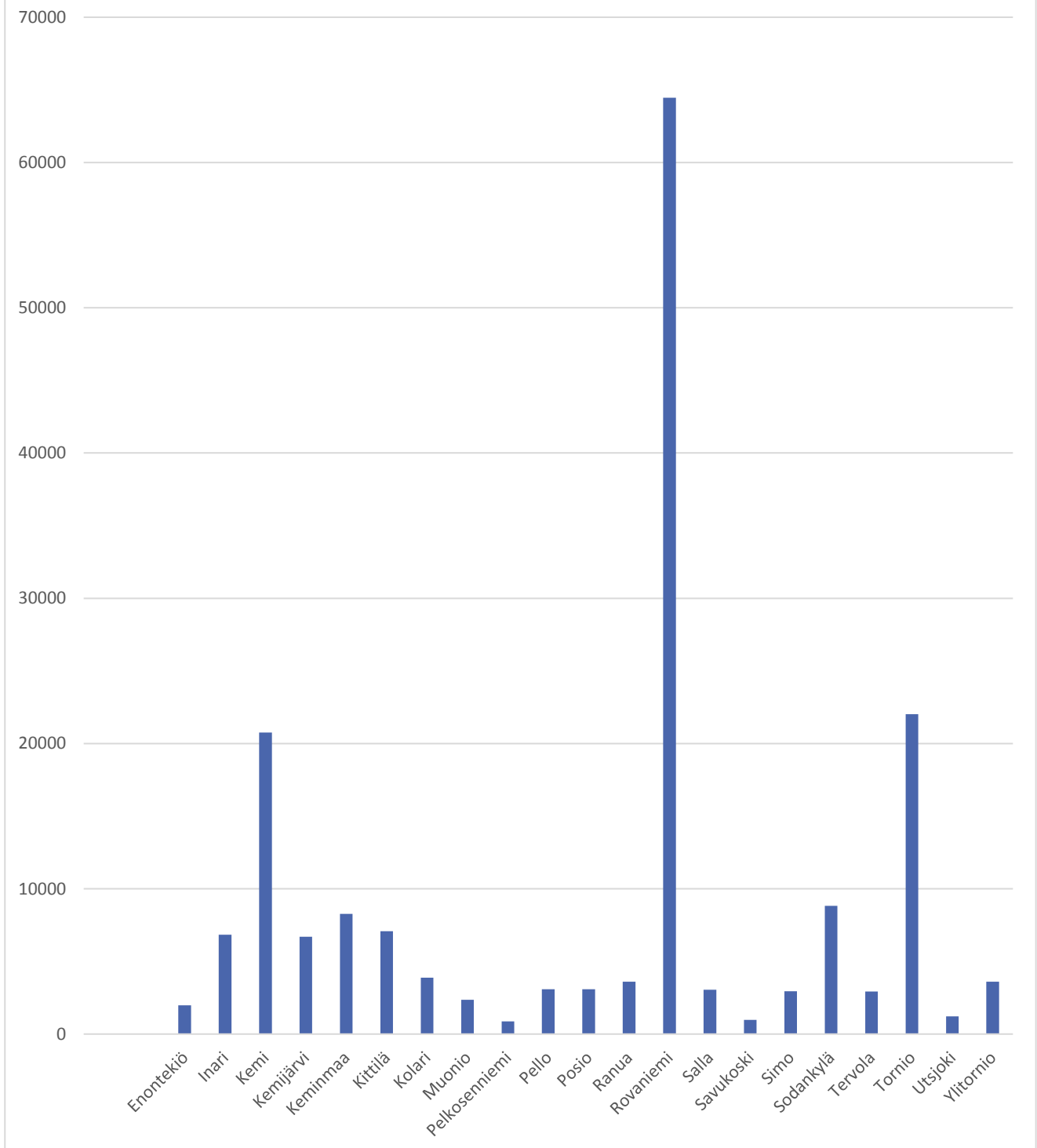


Saatavuus: Kerätään vuosittain. 2007 vuodelta ja vuodesta 2013 vuosittain, tuorein 2017 (25.1.2019)

Lisätietoja ko. indikaattorista osoitteesta:

https://sotkanet.fi/sotkanet/fi/taulukko/?indicator=s04KAwA=®ion=y_IJsDbSM4zPMLc2Llx3MczNAXKT4i3MjlvMki2jrl0KAA==&year=sy6rsibT0zW01jUDAA==&gender=t&abs

Väestöennuste 2025 (id:733)

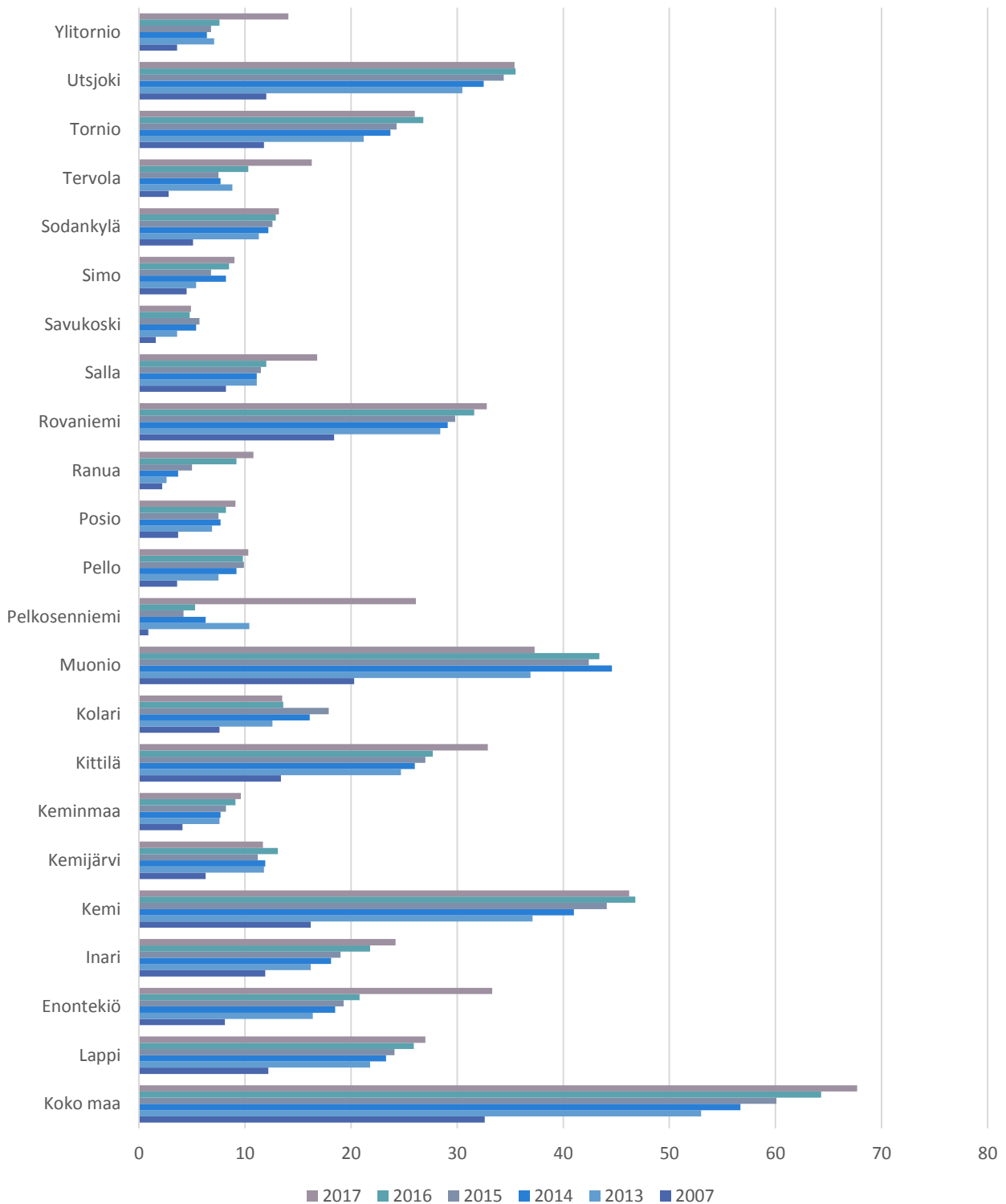


Saatavuus: Kerätään vuosittain. 2007 vuodelta ja vuodesta 2013 vuosittain, tuorein 2017 (25.1.2019)

Lisätietoja ko. indikaattorista osoitteesta:

https://sotkanet.fi/sotkanet/fi/taulukko/?indicator=s04gAQA=®ion=y_IJsDbSM4zPMLc2Llx3MczNAXKT4i3MjlvMkj2jrl0KAA==&year=sy6rsjbT0zW01jUDAA==&gender=t&abs

Muu kuin suomi, ruotsi tai saame äidinkielenä / 1 000 asukasta
(id:187)

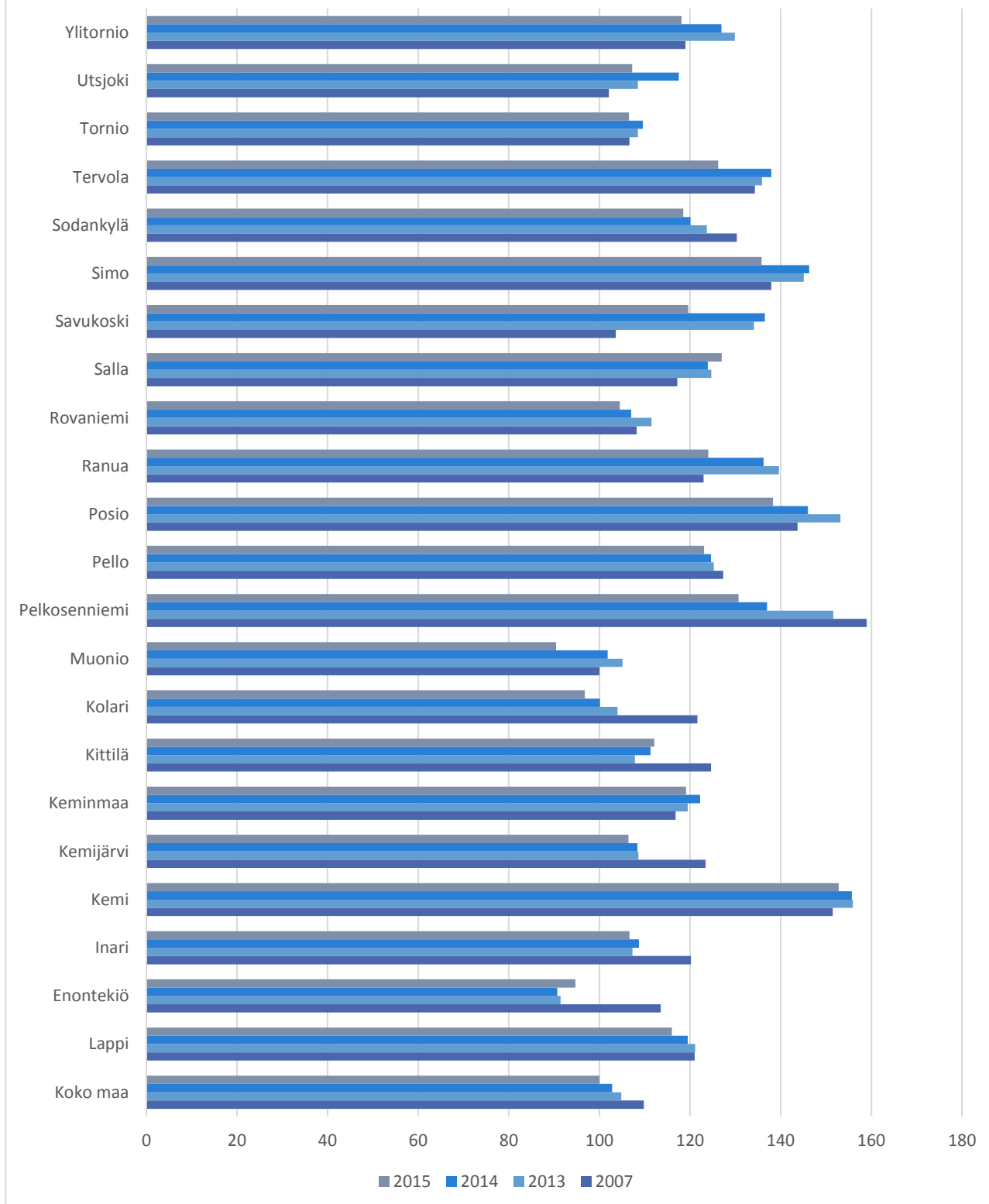


Saatavuus: Kerätään vuosittain. 2007 vuodelta ja vuodesta 2013 vuosittain, tuorein 2017 (25.1.2019)

Lisätietoja ko. indikaattorista osoitteesta:

https://sotkanet.fi/sotkanet/fi/taulukko/?indicator=s04qAQA=®ion=y_IJsDbSM4zPMLc2Llx3MczNAXKT4i3MjlvMkj2jrI0KAA==&year=sy6rsjbT0zW01jUDAA==&gender=t&abs

THL:n sairastavuusindeksi, ikävakioitu (id:243)

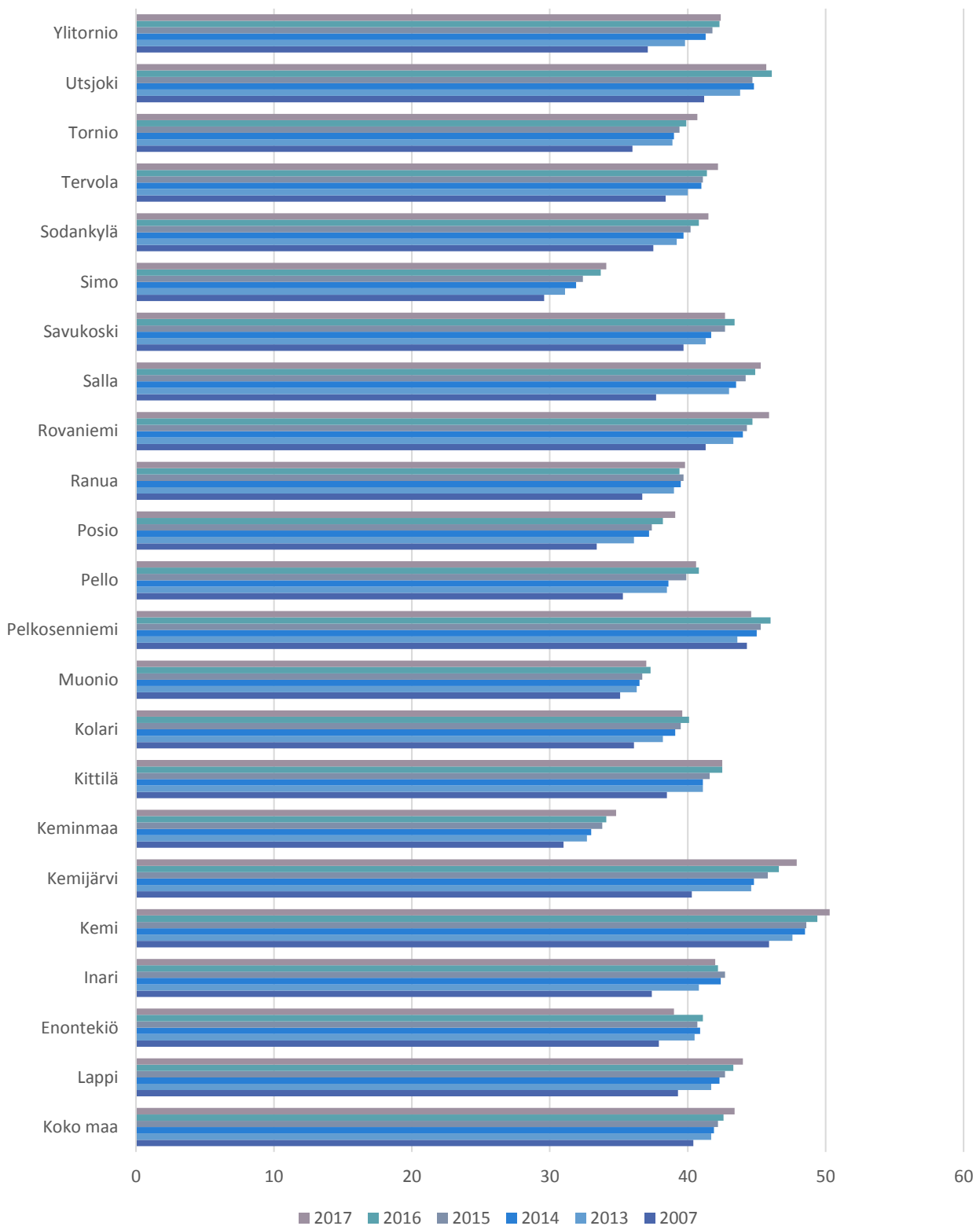


Saatavuus: Kerätään vuosittain. 2007 vuodelta ja vuodesta 2013 vuosittain, tuorein 2015 (25.1.2019)

Lisätietoja ko. indikaattorista osoitteesta:

https://sotkanet.fi/sotkanet/fi/taulukko/?indicator=szY0AAA=®ion=y_IJsDbSM4zPMLc2Llx3MczNAXKT4i3MjlvMkj2jrl0KAA==&year=sy6rsjbT0zW01jUDAA==&gender=t&abs=f&color=f&buildVersion=3.0-SNAPSHOT&buildTimestamp=201802280718

Yhden hengen asuntokunnat, % asuntokunnista (id:324)

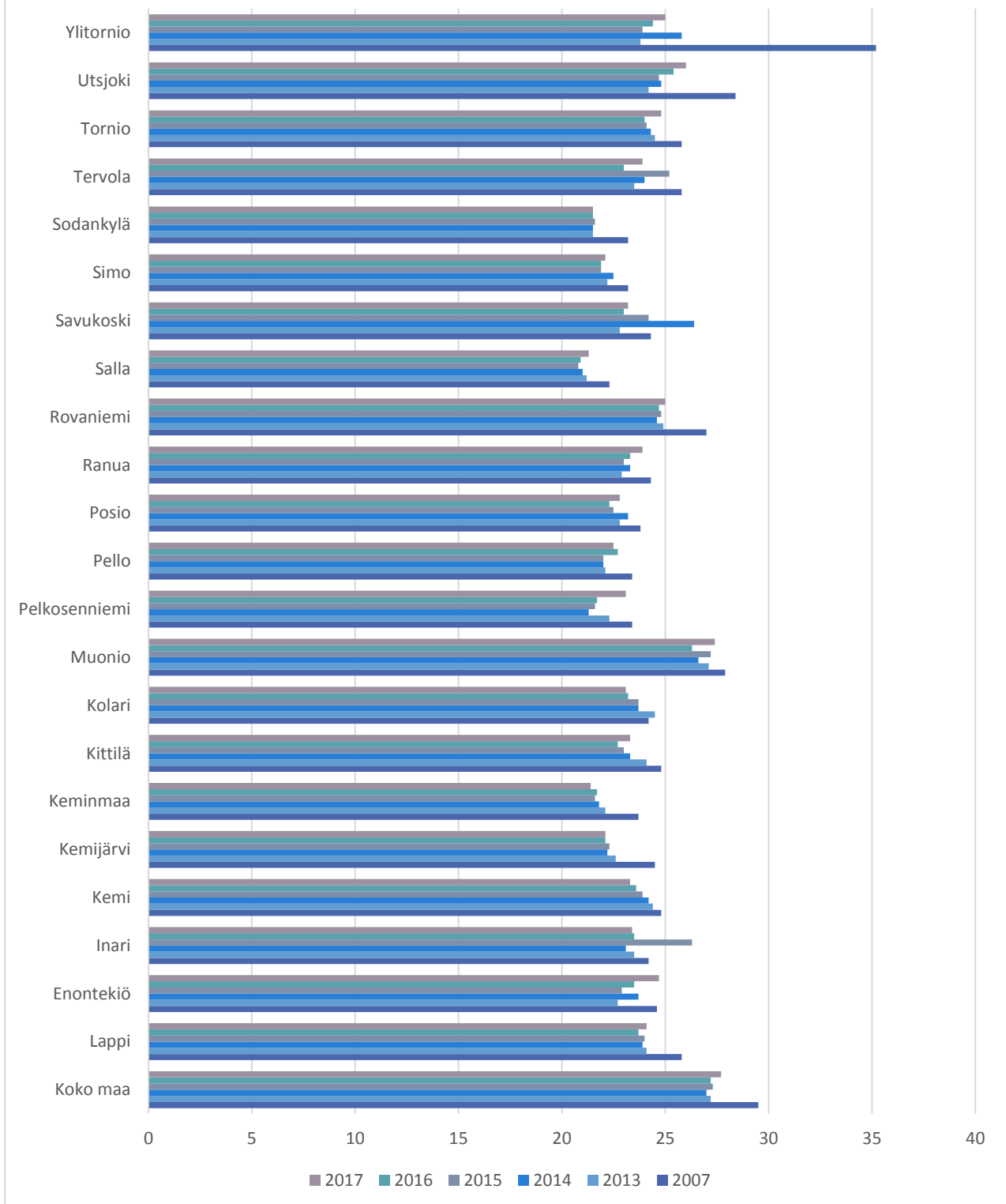


Saatavuus: Kerätään vuosittain. 2007 vuodelta ja vuodesta 2013 vuosittain, tuorein 2017 (25.1.2019)

Lisätietoja ko. indikaattorista osoitteesta:

https://sotkanet.fi/sotkanet/fi/taulukko/?indicator=szY1AQA=®ion=y_IJsDbSM4zPMLc2Llx3MczNAXKT4i3MjlvMkj2jrI0KAA==&year=sy6rsjbt0zW01jUDAA==&gender=t&abs

Gini-kerroin, käytettävissä olevat tulot (id:3126)

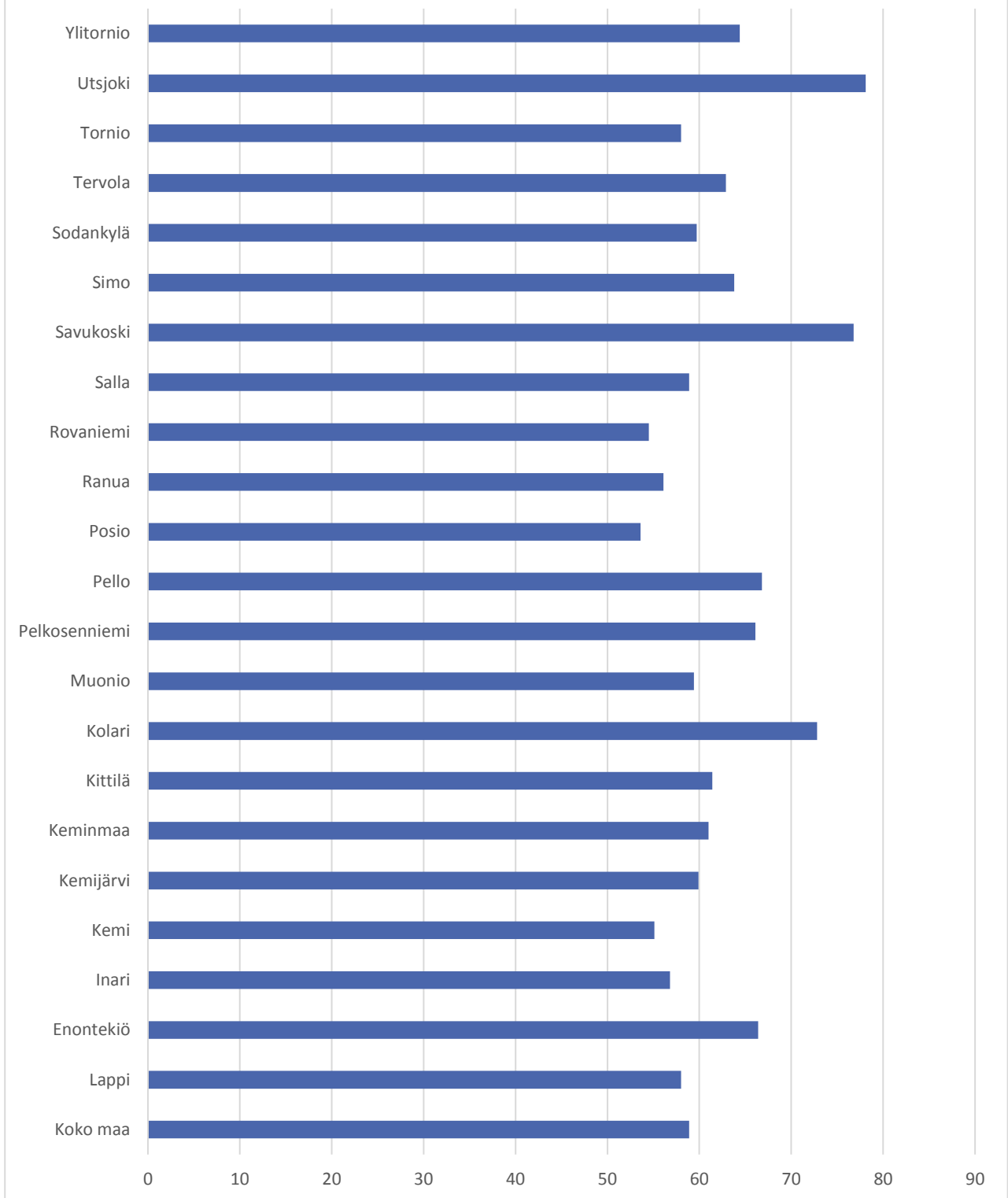


Saatavuus: Kerätään vuosittain. 2007 vuodelta ja vuodesta 2013 vuosittain, tuorein 2017 (25.1.2019)

Lisätietoja ko. indikaattorista osoitteesta:

https://sotkanet.fi/sotkanet/fi/taulukko/?indicator=s_YNBgA=®ion=y_IJsDbSM4zPMLc2Lix3MczNAXKT4i3MjlvMkj2jrl0KAA==&year=sy6rsjbT0zW01jUDAA==&gender=t&abs=f&color=f&buildVersion=3.0-SNAPSHOT&buildTimestamp=201802280718

Äänestysaktiivisuus kuntavaaleissa, % (id:3076)

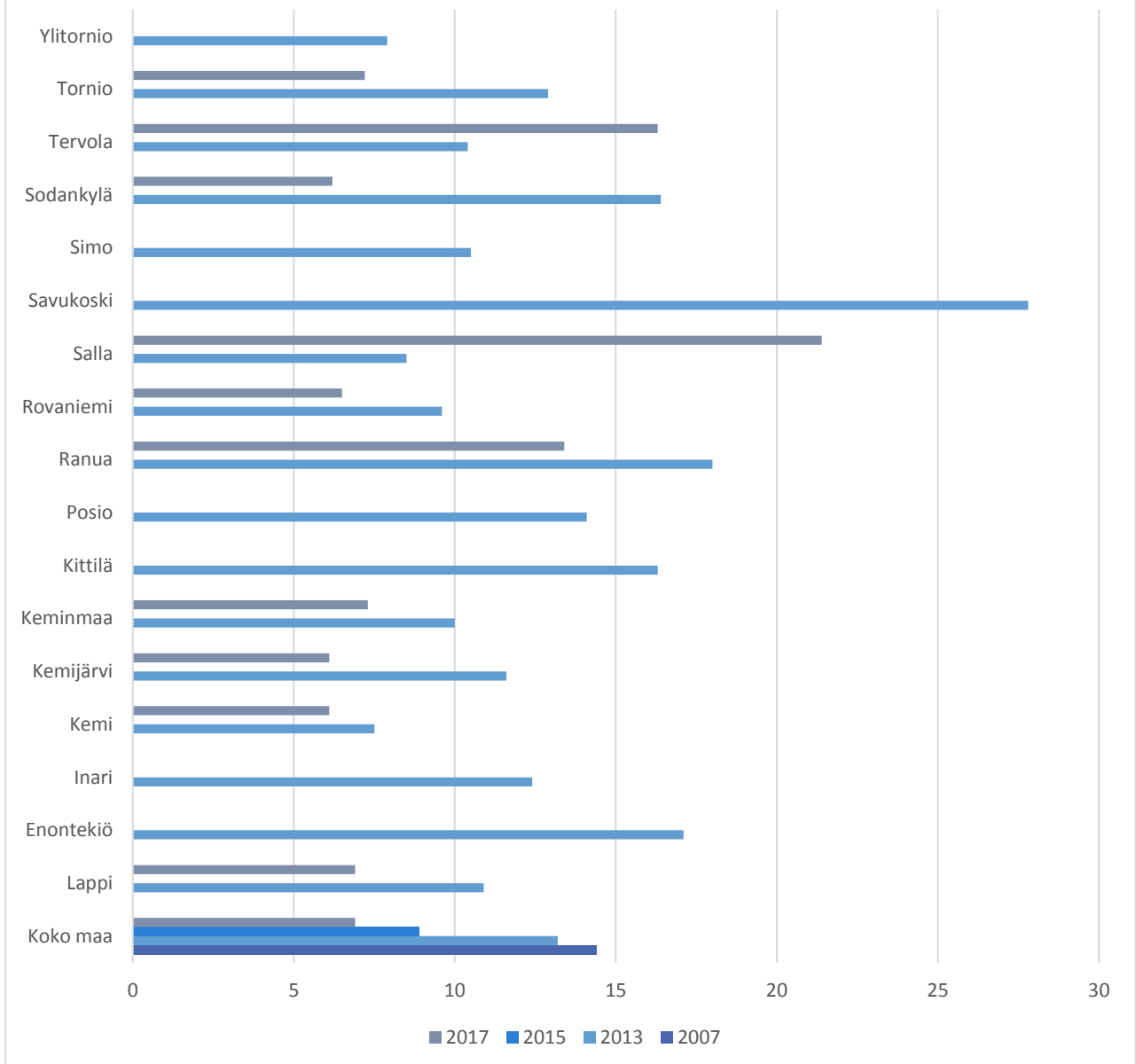


Tulos: Edelliset kuntavaalit

Indikaattorista lisätietoja:

https://sotkanet.fi/sotkanet/fi/taulukko/?indicator=s_Y1AQA=®ion=y_IJsDbSM4zPMLc2Llx3MczNAXKT4i3MjivMkj2jrl0KAA==&year=sy6rsjbT0zW01jUDAA==&gender=t&abs=f&color=f&buildVersion=3.0-SNAPSHOT&buildTimestamp=201802280718

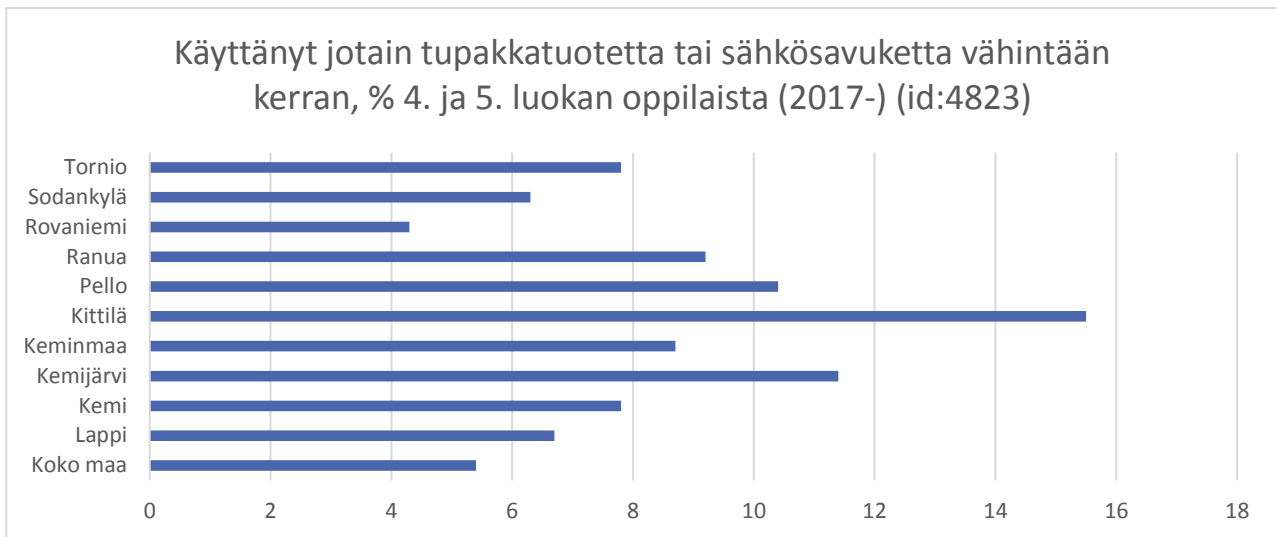
Tupakoi päivittäin, % 8. ja 9. luokan oppilaista (id:288)



Saatavuus: Kouluterveyskysely toteutetaan kahden vuoden välein. 2007 vuodelta ja 2015 vuodelta vain koko maan tilasto, viimeisimmältä vuodelta 2017 ja vuodelta 2013 kuntakohtainen.

Lisätietoja ko. indikaattorista osoitteesta:

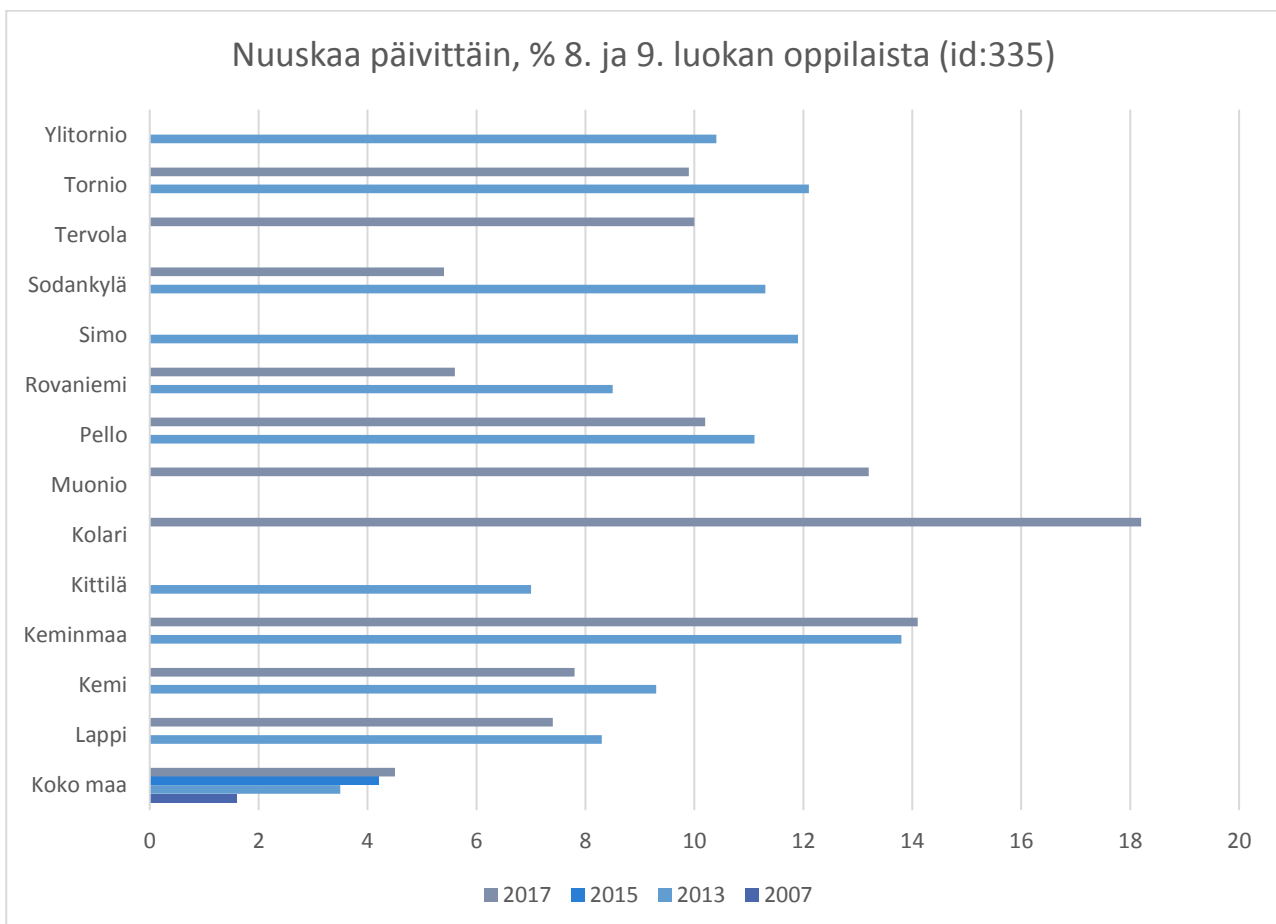
https://sotkanet.fi/sotkanet/fi/taulukko/?indicator=szYpBwA=®ion=y_IJsDbSM4zPMLc2Llx3MczNAXKT4i3MjlvMki2jri0KAA=&year=sy6rsjbT0zW01jUDAA=&gender=t&abs



Saatavuus: Kouluterveyskysely toteutetaan kahden vuoden välein. 4. ja 5. luokan oppilaille alettu toteuttaa vasta vuodesta 2017 lähtien.

Lisätietoja ko. indikaattorista osoitteesta:

https://sotkanet.fi/sotkanet/fi/taulukko/?indicator=szZMygMA®ion=y_IJsDbSM4zPMLc2Llx3MczNAXKT4i3MjlvMki2jrl0KAA==&year=sy6rsNY1st a1AAA=&gender=t&abs=f&c

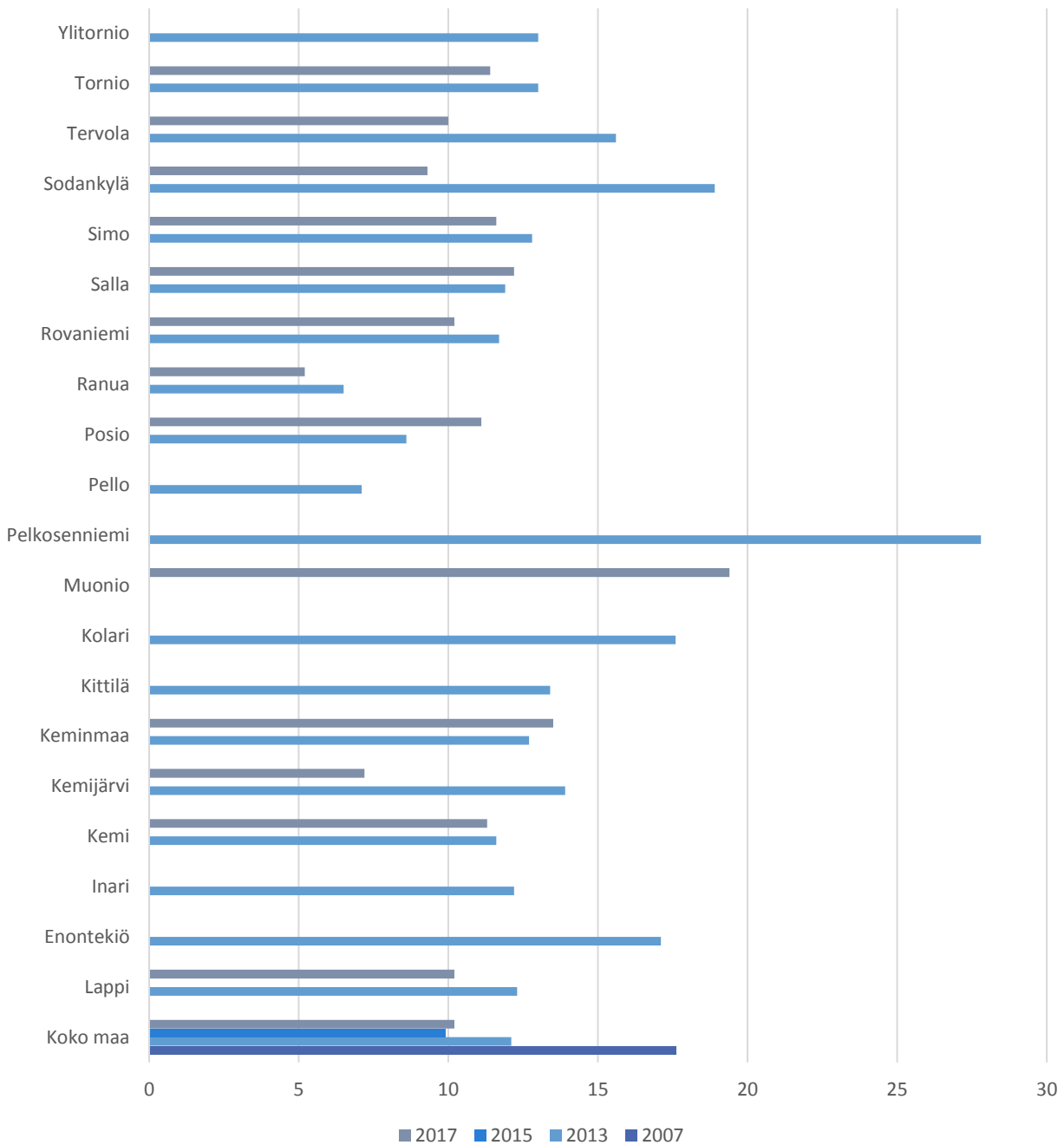


Saatavuus: Kouluterveyskysely toteutetaan kahden vuoden välein. 2007 vuodelta ja 2015 vuodelta vain koko maan tilasto, viimeisimmältä vuodelta 2017 ja vuodelta 2013 kuntakohtainen.

Lisätietoja ko. indikaattorista osoitteesta:

https://sotkanet.fi/sotkanet/fi/taulukko/?indicator=szZNAwA=®ion=y_IJsDbSM4zPMLc2Llx3MczNAXKT4i3MjlvMki2jrl0KAA==&year=sy6rsjbt0z W01jUDAA==&gender=t&abs

Tosi humalassa vähintään kerran kuukaudessa, % 8. ja 9. luokan oppilaista (id:289)

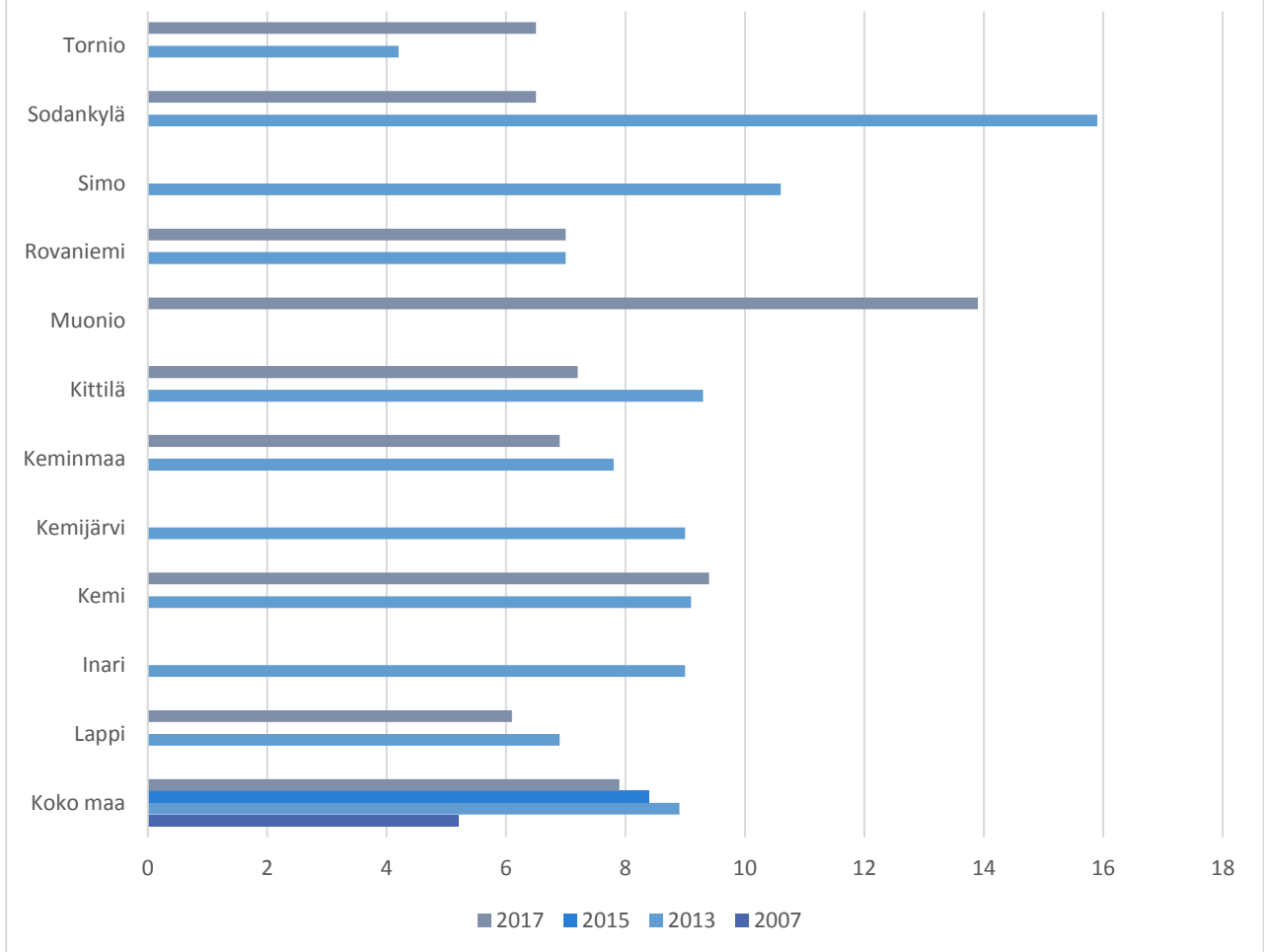


Saatavuus: Kouluterveyskysely toteutetaan kahden vuoden välein. 2007 vuodelta ja 2015 vuodelta vain koko maan tilasto, viimeisimmältä vuodelta 2017 ja vuodelta 2013 kuntakohtainen.

Lisätietoja ko. indikaattorista osoitteesta:

https://sotkanet.fi/sotkanet/fi/taulukko/?indicator=szapAAA=®ion=y_IJsDbSM4zPMLc2Llx3MczNAXKT4i3MjlvMki2jrl0KAA==&year=sy6rsibT0zW01jUDAA==&gender=t&abs=f&color=f&buildVersion=3.0-SNAPSHOT&buildTimestamp=201802280718

Kokeillut laittomia huumeita ainakin kerran, % 8. ja 9. luokan oppilaista (id:290)

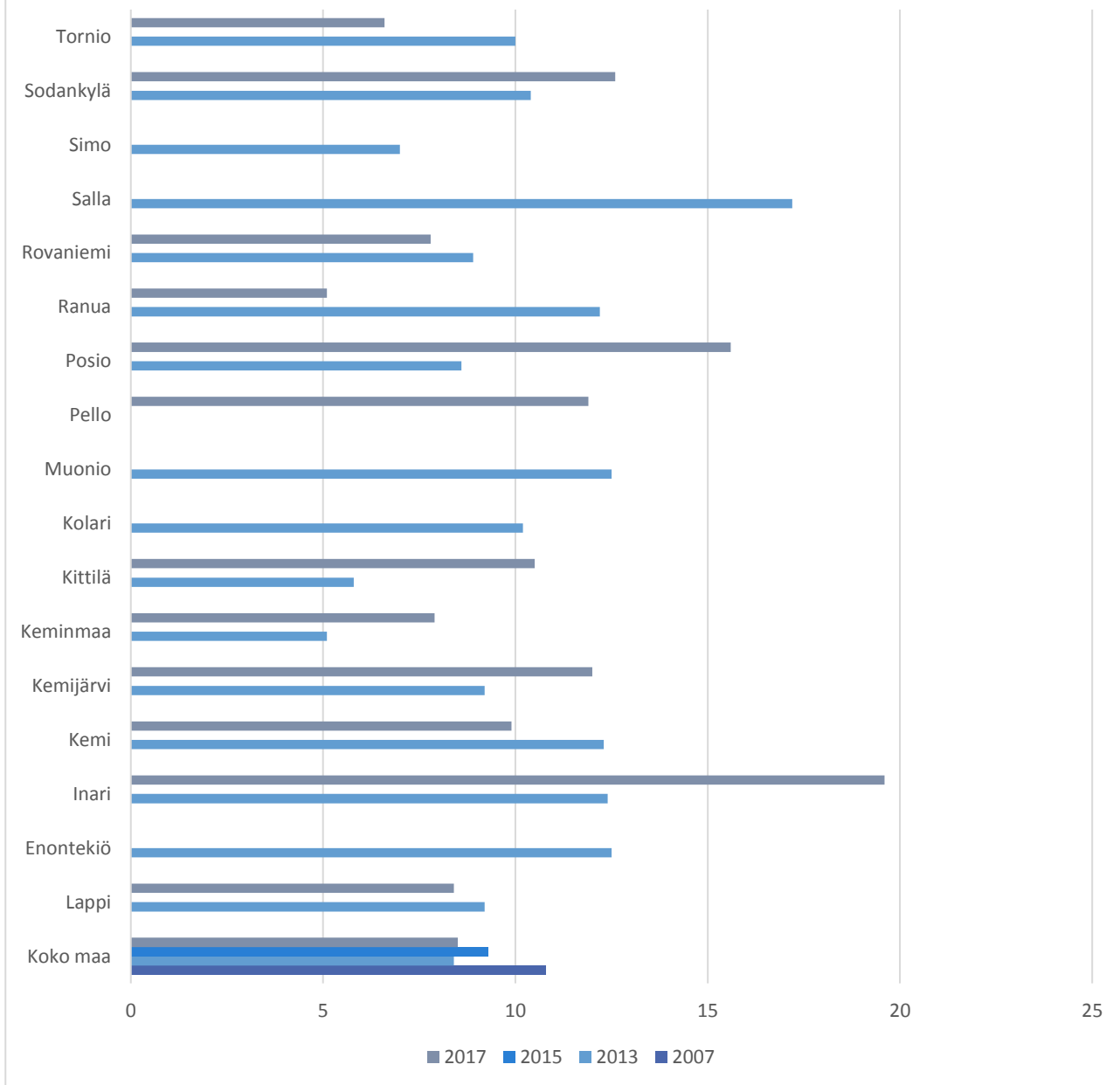


Saatavuus: Kouluterveyskysely toteutetaan kahden vuoden välein. 2007 vuodelta ja 2015 vuodelta vain koko maan tilasto, viimeisimmältä vuodelta 2017 ja vuodelta 2013 kuntakohtainen.

Lisätietoja ko. indikaattorista osoitteesta:

https://sotkanet.fi/sotkanet/fi/taulukko/?indicator=szapBAA=®ion=y_IJsDbSM4zPMLc2Llx3MczNAXKT4i3MjlvMki2jrl0KAA==&year=sy6rsjbT0zW01jUDAA==&gender=t&abs

Ei yhtään läheistä ystävää, % 8. ja 9. luokan oppilaista (id:292)

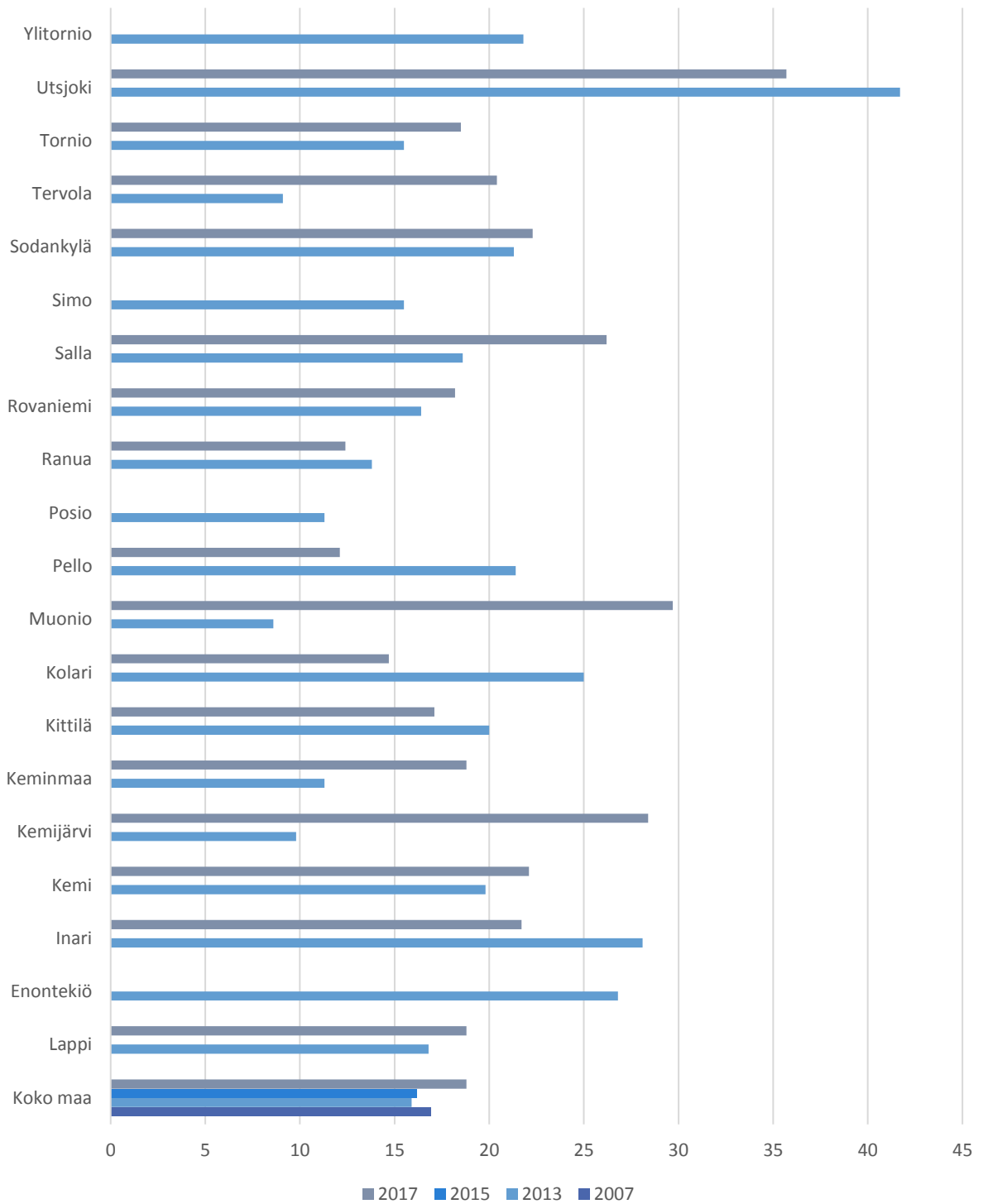


Saatavuus: Kouluterveyskysely toteutetaan kahden vuoden välein. 2007 vuodelta ja 2015 vuodelta vain koko maan tilasto, viimeisimmältä vuodelta 2017 ja vuodelta 2013 kuntakohtainen.

Lisätietoja ko. indikaattorista osoitteesta:

https://sotkanet.fi/sotkanet/fi/taulukko/?indicator=szZxBAA=®ion=y_IjDbSM4zPMLc2Llx3MczNAXKT4i3MjlvMki2jrI0KAA==&year=sy6rsjbT0zW01jUDAA==&gender=t&abs=

Kokee terveydentilansa keskinäiseksi tai huonoksi, % 8. ja 9. luokan oppilaista (id:286)

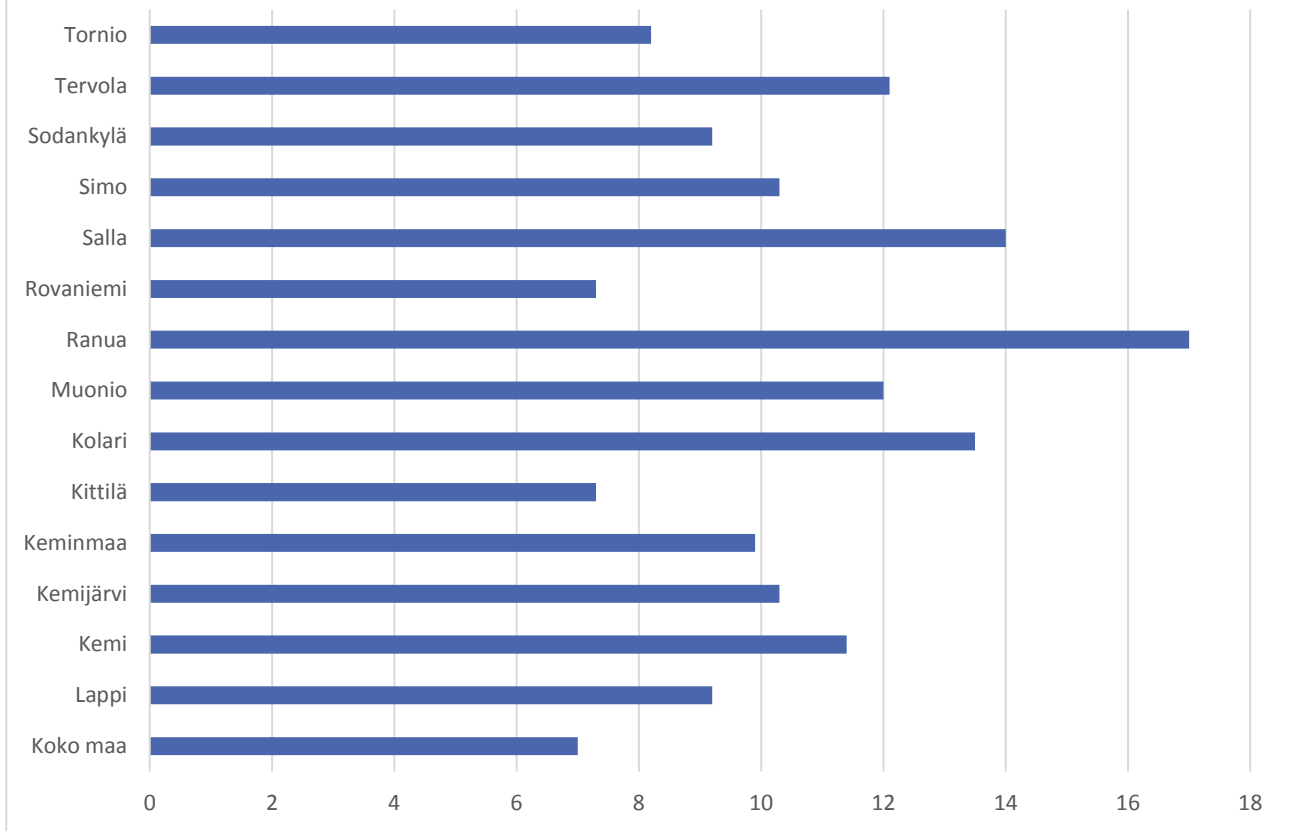


Saatavuus: Kouluterveyskysely toteutetaan kahden vuoden välein. 2007 vuodelta ja 2015 vuodelta vain koko maan tilasto, viimeisimmältä vuodelta 2017 ja vuodelta 2013 kuntakohtainen.

Lisätietoja ko. indikaattorista osoitteesta:

https://sotkanet.fi/sotkanet/fi/taulukko/?indicator=szYpBQA=®ion=y_IJsdB5M4zPMLc2Llx3MczNAXKT4i3MjlvMkj2jrl0KAA=&year=sy6rsjbT0zW01jUDAA=&gender=t&abs

Kokee terveydentilansa keskinertaiseksi tai huonoksi, % 4. ja 5. luokan oppilaista (2017-) (id:4817)

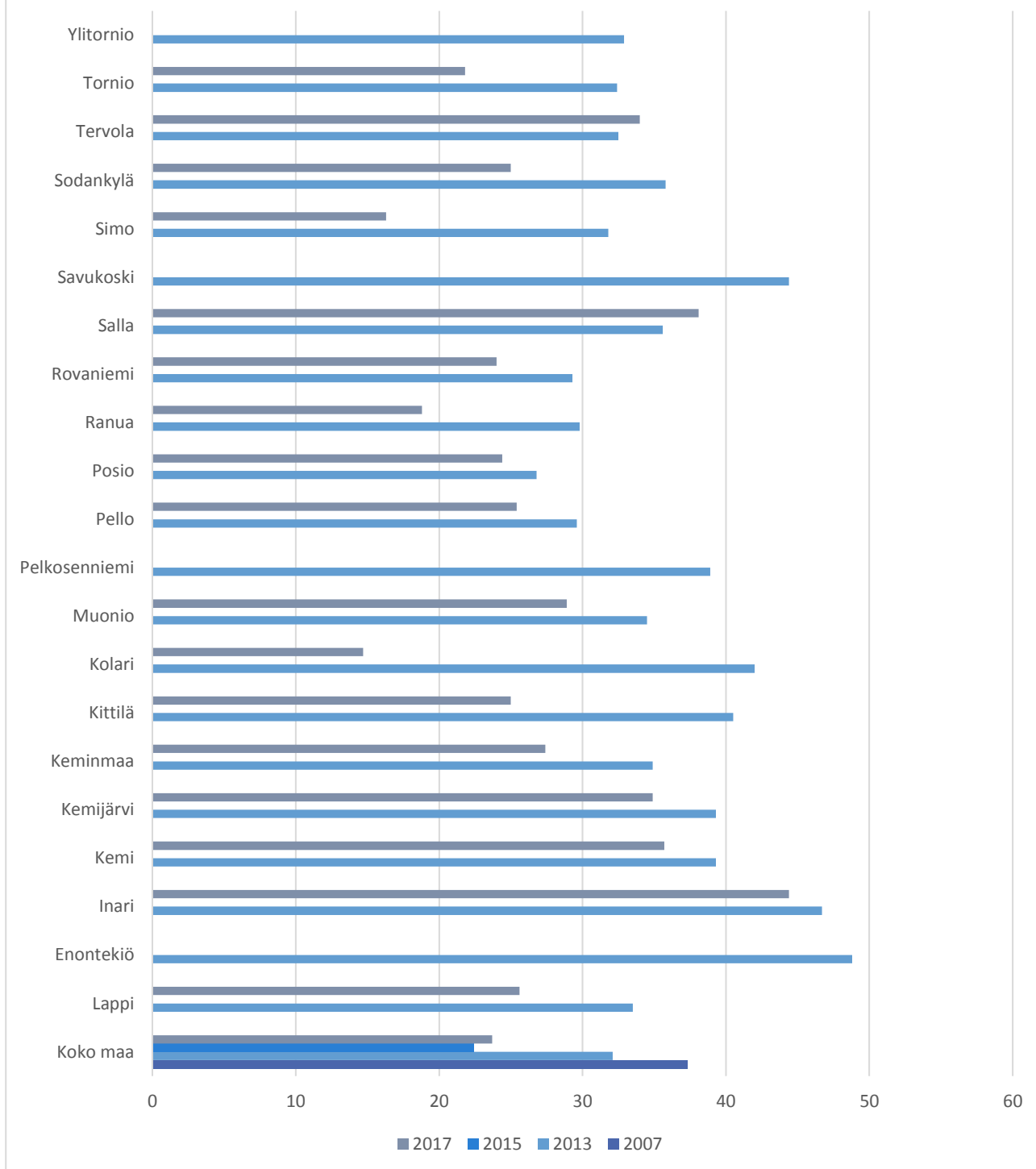


Saatavuus: Kouluterveyskysely toteutetaan kahden vuoden välein. 4. ja 5. luokan oppilaille alettu toteuttaa vasta vuodesta 2017 lähtien.

Lisätietoja ko. indikaattorista osoitteesta:

https://sotkanet.fi/sotkanet/fi/taulukko/?indicator=szZMygAA®ion=y_IJsDbSM4zPMLc2Llx3MczNAXKT4i3MjlvMki2jri0KAA=&year=sy6rsibT0zW01jUDAA=&gender=t&abs

Harrastaa hengästyttävää liikuntaa vapaa-ajalla korkeintaan 1 h viikossa, % 8. ja 9. luokan oppilaista (id:3905)

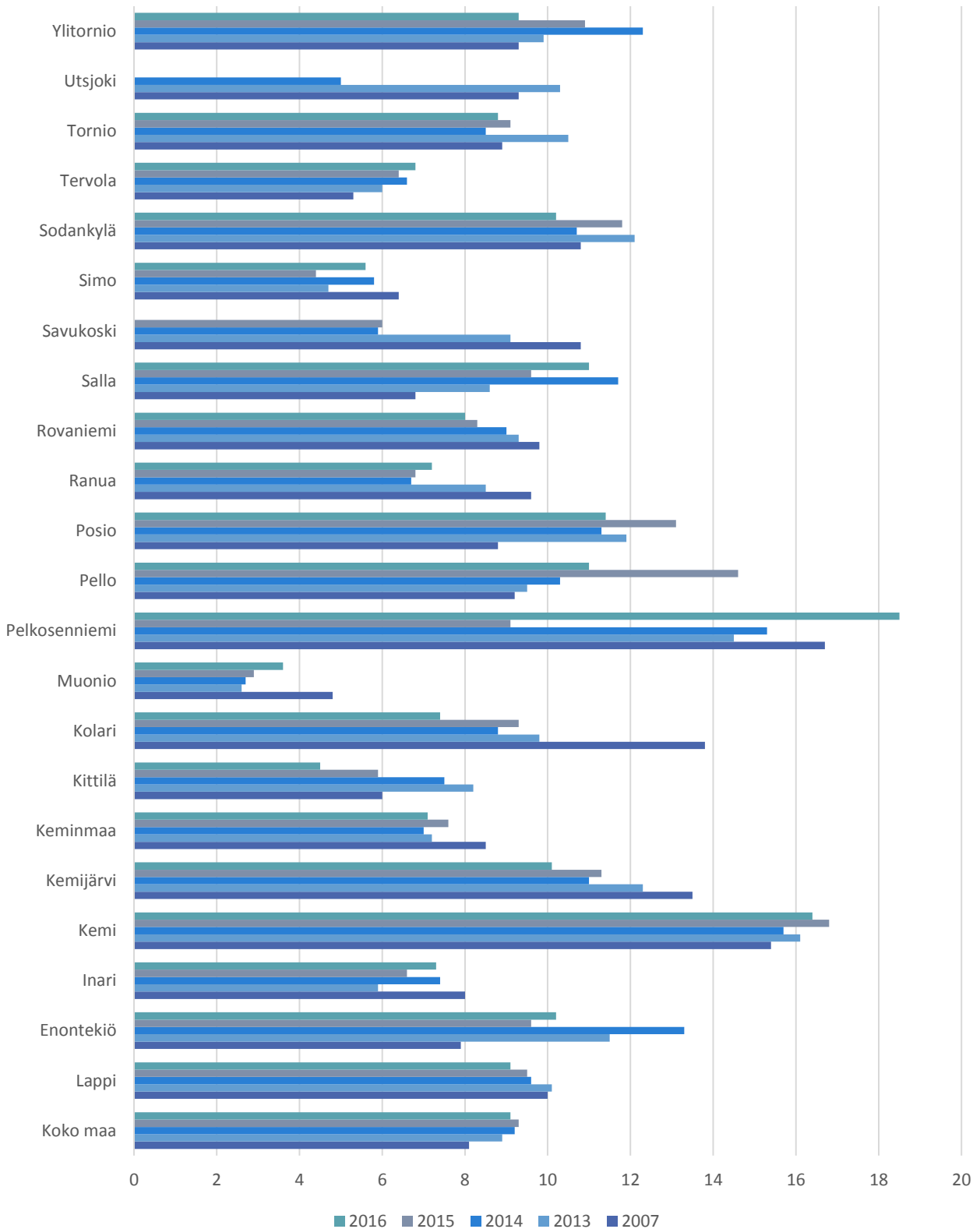


Saatavuus: Kouluterveyskysely toteutetaan kahden vuoden välein. 2007 vuodelta ja 2015 vuodelta vain koko maan tilasto, viimeisimmältä vuodelta 2017 ja vuodelta 2013 kuntakohtainen.

Lisätietoja ko. indikaattorista osoitteesta:

https://sotkanet.fi/sotkanet/fi/taulukko/?indicator=s44yBAA=®ion=y_IJDbSM4zPMLc2Llx3MczNAXKT4i3MjivMkj2jrI0KAA==&year=sy6rsjbT0zW01jUDAA==&gender=t&abs=

Toimeentulotukea saaneet lapsiperheet, % lapsiperheistä (id:423)

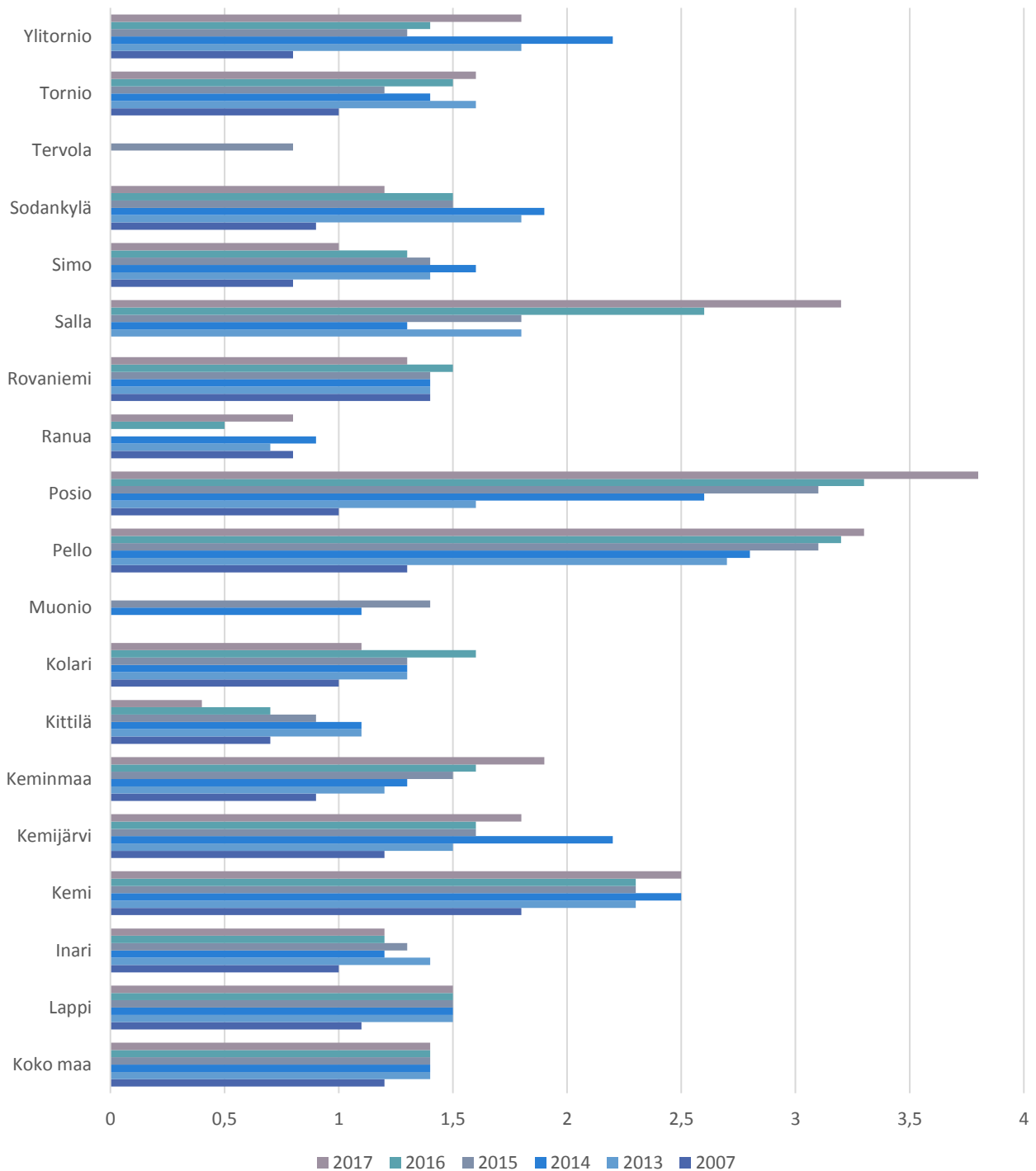


Saatavuus: Kerätään vuosittain. 2007 vuodelta ja vuodesta 2013 vuosittain, tuorein 2016 (25.1.2019)

Lisätietoja ko. indikaattorista osoitteesta:

https://sotkanet.fi/sotkanet/fi/taulukko/?indicator=szZzAQA=®ion=y_IjDbSM4zPMLc2Llx3MczNAXKT4i3MjlvMki2jrI0KAA==&year=sy6rsjbT0zW01jUDAA==&gender=t&abs=f&color=f&buildVersion=3.0-SNAPSHOT&buildTimestamp=201802280718

Kodin ulkopuolelle sijoitetut 0 - 17-vuotiaat, % vastaavanikäisestä väestöstä (THL) (id:191)

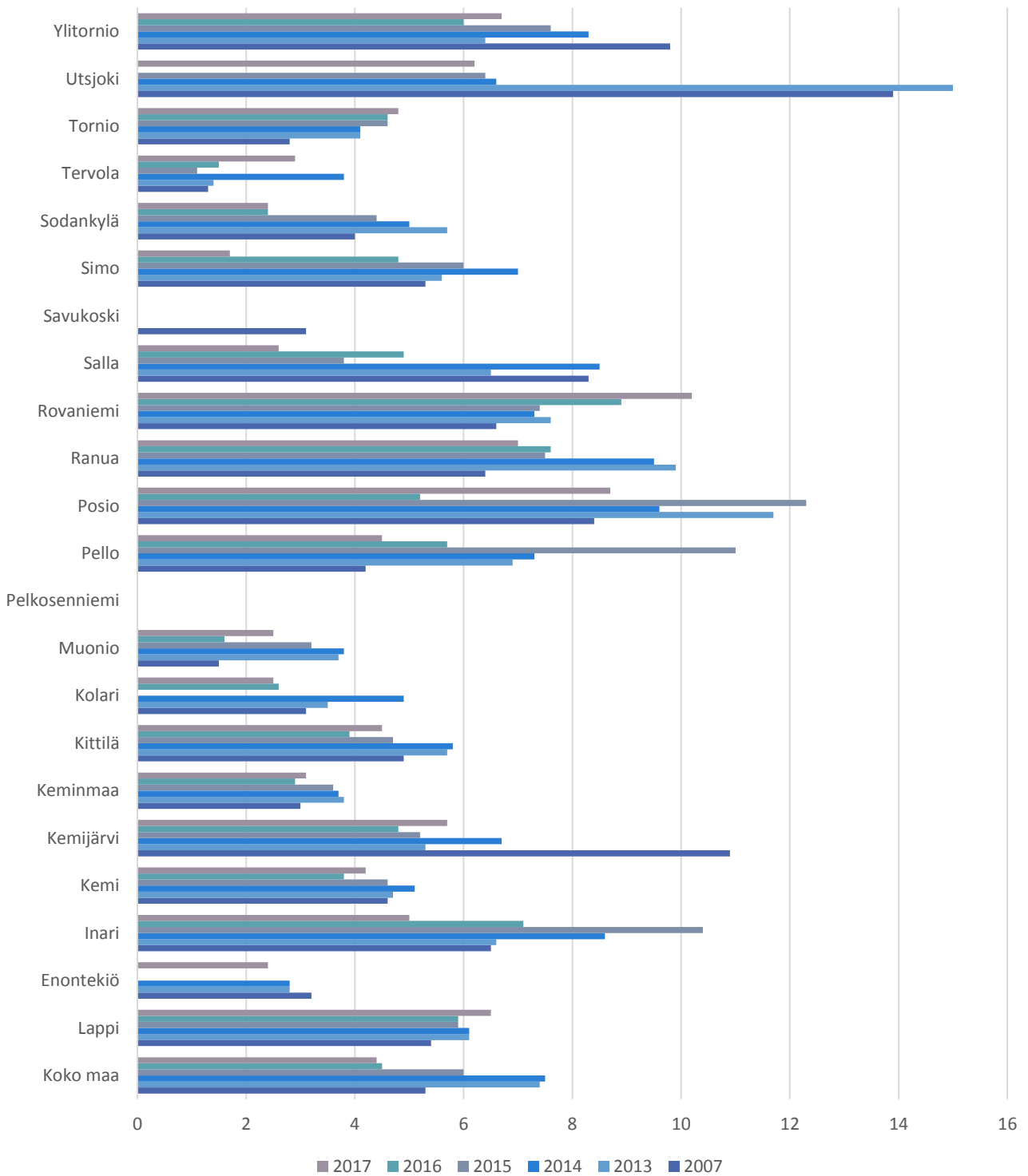


Saatavuus: Kerätään vuosittain. 2007 vuodelta ja vuodesta 2013 vuosittain, tuorein 2017 (25.1.2019)

Lisätietoja ko. indikaattorista osoitteesta:

https://sotkanet.fi/sotkanet/fi/taulukko/?indicator=szayBQA=®ion=y_IJsDbSM4zPMLc2Llx3MczNAXKT4i3MjlvMkj2jrl0KAA==&year=sy6rsjbT0zW01jUDAA==&gender=t&abs=

Lastensuojelun avohuollon asiakkaat, 0 - 17-vuotiaat vuoden aikana,
% vastaavanikäisestä väestöstä (THL) (id:1245)

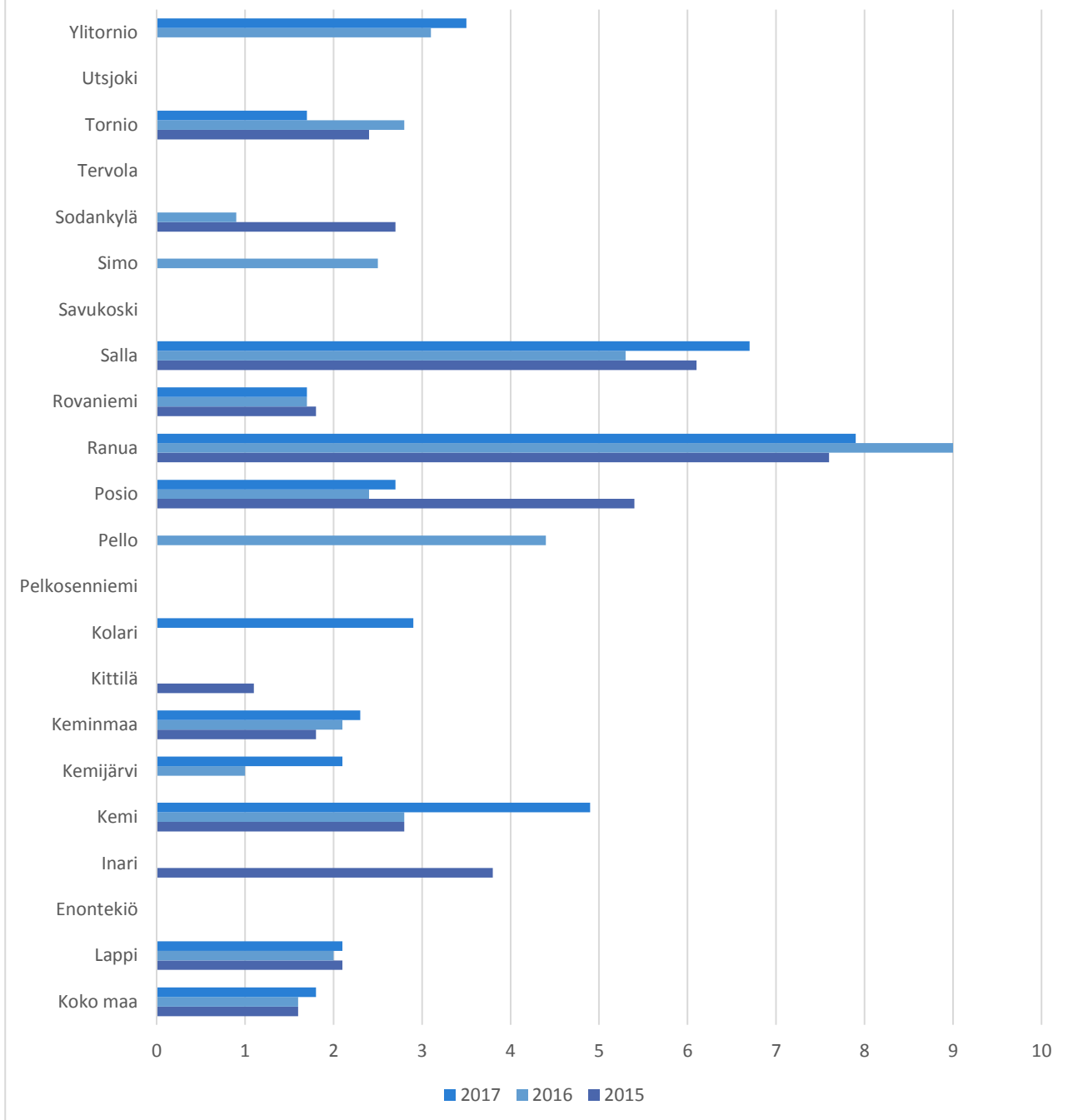


Saatavuus: Kerätään vuosittain. 2007 vuodelta ja vuodesta 2013 vuosittain, tuorein 2017 (25.1.2019)

Lisätietoja ko. indikaattorista osoitteesta:

https://sotkanet.fi/sotkanet/fi/taulukko/?indicator=s84qAQA=®ion=y_IJsDbSM4zPMLc2Llx3MczNAXKT4i3MjjvMkj2jrl0KAA==&year=sy6rsjbT0zW01jUDAA==&gender=t&abs=f&color=f&buildVersion=3.0-SNAPSHOT&buildTimestamp=201802280718

Perheitä lastensuojelun tehostetussa perhetyössä, % lapsiperheistä, kunnan kustantamat palvelut (id:3516)

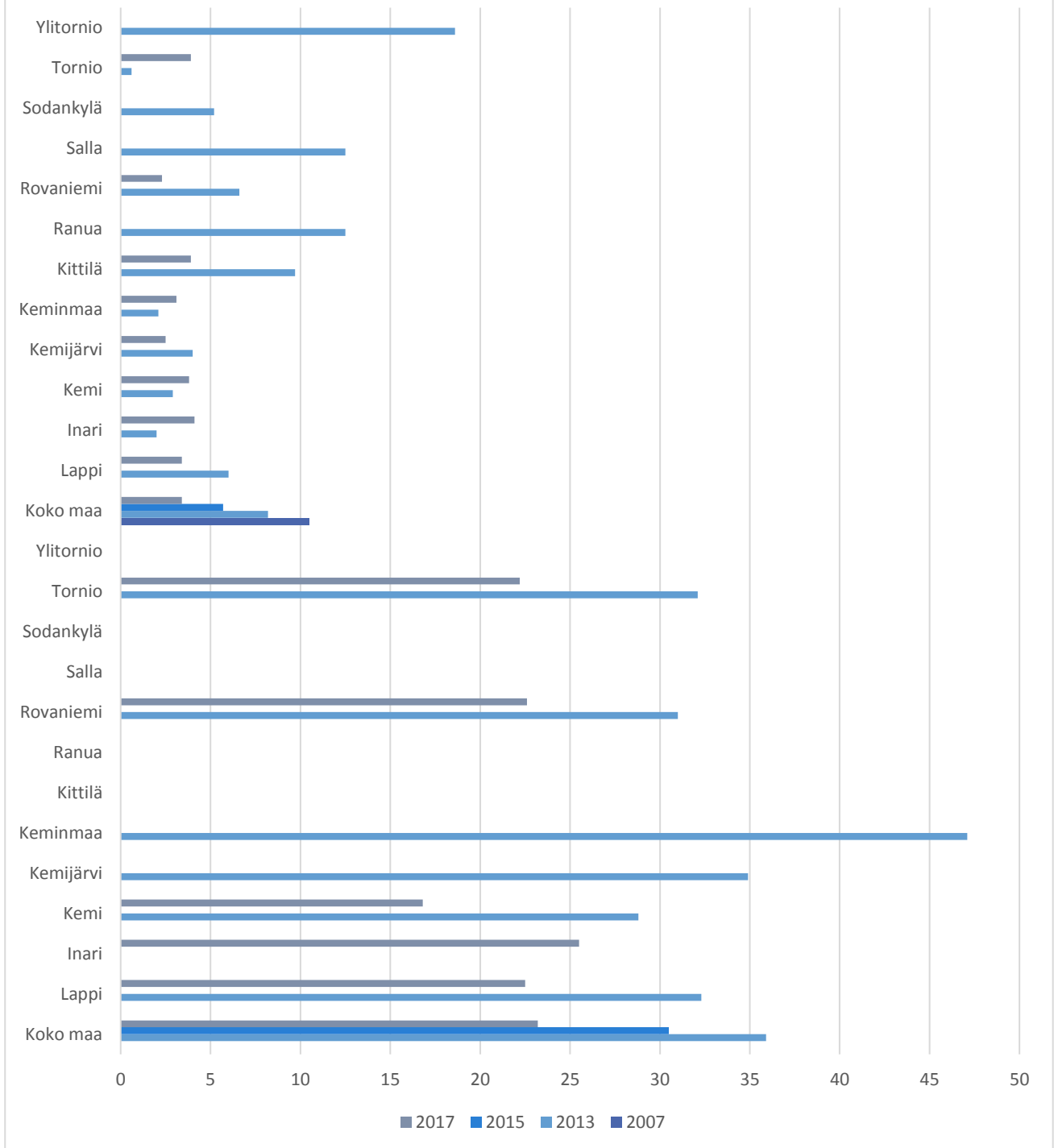


Saatavuus: Kerätään vuosittain, mutta tiedot saatavilla vasta vuodesta 2015 lähtien. Tuorein 2017 (25.1.2019).

Lisätietoja ko. indikaattorista osoitteesta:

https://sotkanet.fi/sotkanet/fi/taulukko/?indicator=sw6OBAA=®ion=y_IJsDbSM4zPMLc2Llx3MczNAXKT4i3MilvMki2irI0KAA==&year=sy6rsjbTOzW01jUDAA==&gender=t&abs=f&color=f&buildVersion=3.0-SNAPSHOT&buildTimestamp=201802280718

Tupakoi päivittäin lukion ja ammattioppilaitoksen 1-2lk opiskelijat (lukio 3921 yllä, aol 3936 alla)

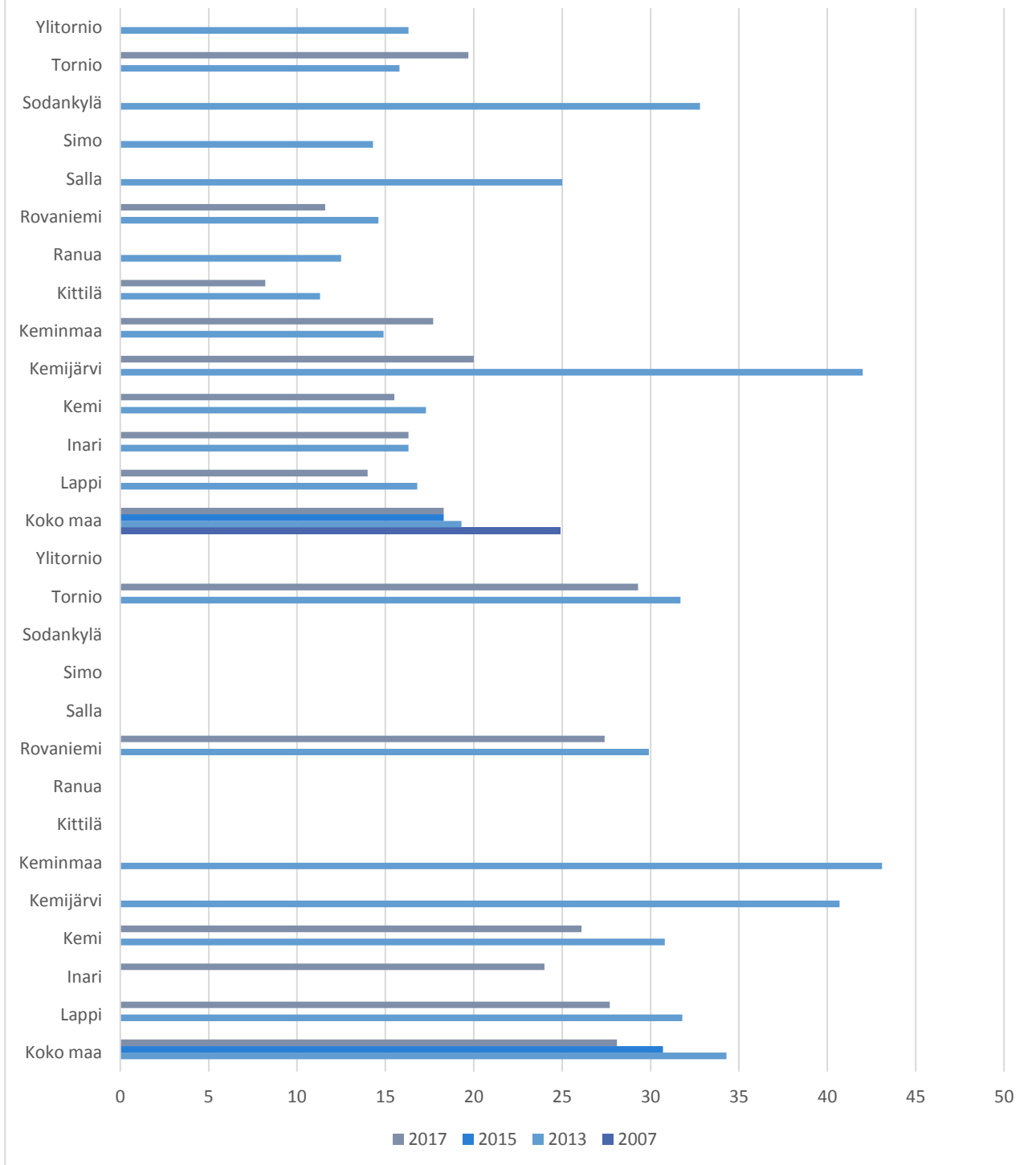


Saatavuus: Kouluterveyskysely toteutetaan kahden vuoden välein. 2007 vuodelta ei ollut saatavissa aol osalta edes koko maan tulosta. Vuodelta 2015 vain koko maan tilasto molemmista, viimeisimmältä vuodelta 2017 ja vuodelta 2013 kuntakohtainen.

Lisätietoja ko. indikaattorista osoitteesta:

https://sotkanet.fi/sotkanet/fi/taulukko/?indicator=s44qt9ZNAwA=®ion=y_IJsDbSM4zPMLc2Llx3MczNAXKT4i3MjlvMkj2jrl0KAA==&year=sy6rsjbT0zW01jUDAA==&gender=t&abs=f&color=f&buildVersion=3.0-SNAPSHOT&buildTimestamp=201802280718

Tosi humalassa vähintään kerran/kk, lukion ja ammattioppilaitoksen 1-2lk opiskelijoista (lukio 3935 yllä, aol 3920 alla)

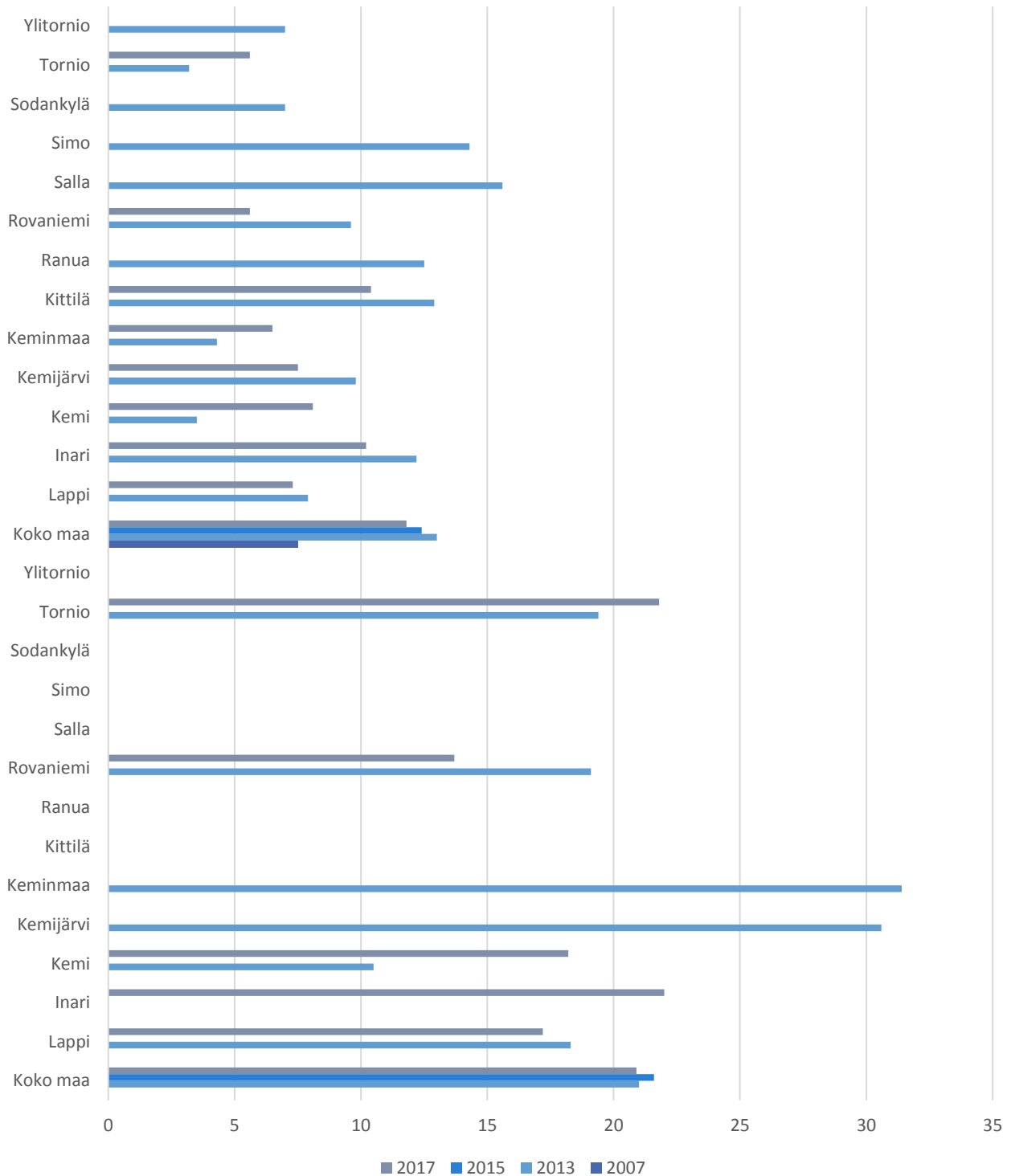


Saatavuus: Kouluterveyskysely toteutetaan kahden vuoden välein. 2007 vuodelta ei ollut saatavissa aol osalta edes koko maan tulosta. Vuodelta 2015 vain koko maan tilasto molemmista, viimeisimmältä vuodelta 2017 ja vuodelta 2013 kuntakohtainen.

Lisätietoja ko. indikaattorista osoitteesta:

https://sotkanet.fi/sotkanet/fi/taulukko/?indicator=s44qs9ZNAwA=®ion=y_IJsDbSM4zPMLc2Llx3MczNAXKT4i3MjivMkj2jrI0KAA==&year=sy6rsjBT0zW01jUDAA==&gender=t

Kokeillut laittomia huumeita ainakin kerran lukion ja ammattioppilaitoksen 1-2 lk opiskelijoista (lukio 3937 yllä, aol 3922 alla)

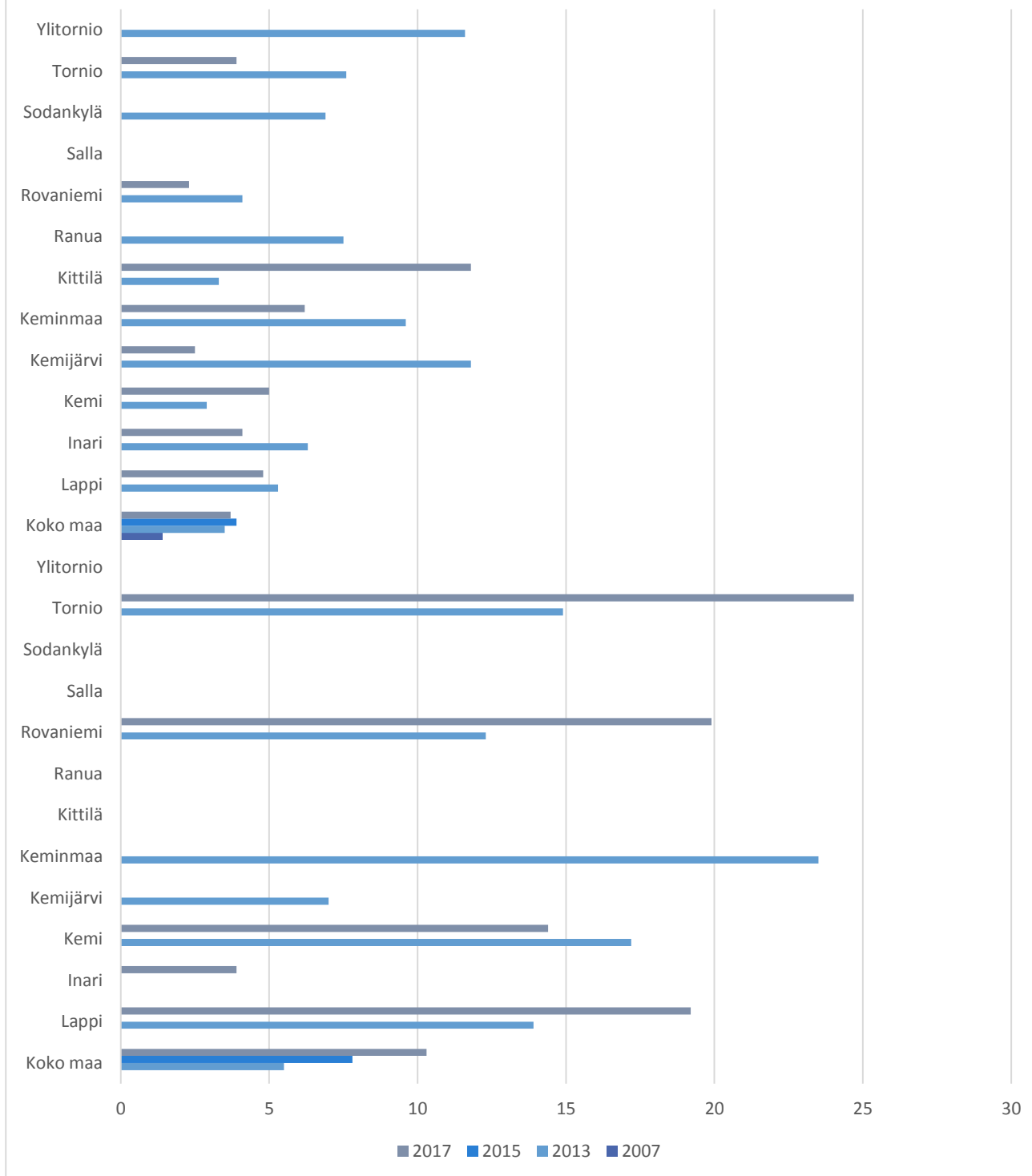


Saatavuus: Kouluterveyskysely toteutetaan kahden vuoden välein. 2007 vuodelta ei ollut saatavissa aol osalta edes koko maan tulosta. Vuodelta 2015 vain koko maan tilasto molemmista, viimeisimmältä vuodelta 2017 ja vuodelta 2013 kuntakohtainen.

Lisätietoja ko. indikaattorista osoitteesta:

https://sotkanet.fi/sotkanet/fi/taulukko/?indicator=s46qsNZNAwA=®ion=y_IJsDbSM4zPMLc2Llx3MczNAXKT4i3MjlvMkj2jrI0KAA==&year=sy6rsj_bT0zW01jUDAA==&gender=t

Nuuskaa päivittäin lukio ja ammattioppilaitosten 1 ja 2 lk opiskelijoista (lukio 353 yllä, aol 344 alla)

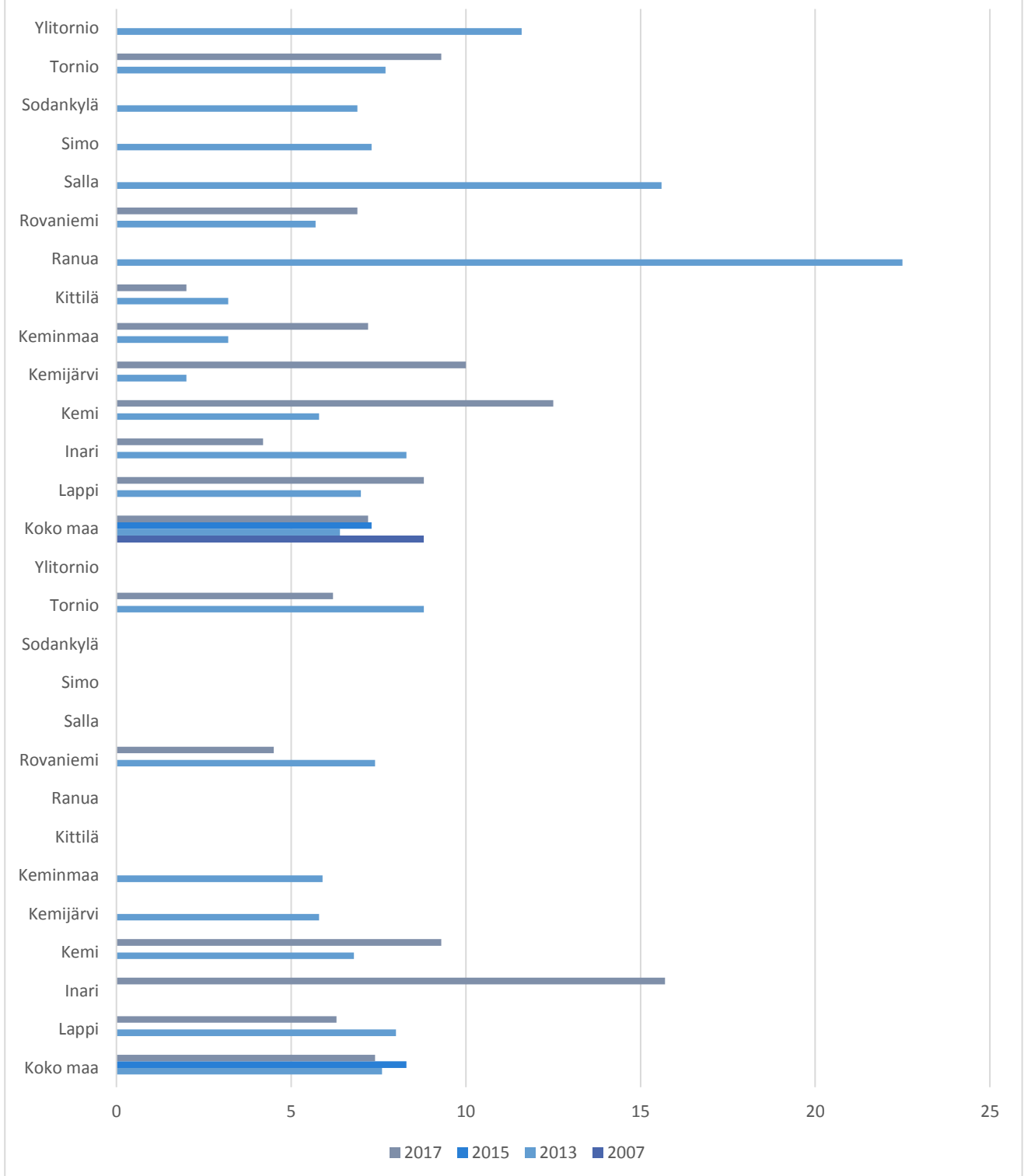


Saatavuus: Kouluterveyskysely toteutetaan kahden vuoden välein. 2007 vuodelta ei ollut saatavissa aol osalta edes koko maan tulosta. Vuodelta 2015 vain koko maan tilasto molemmista, viimeisimmältä vuodelta 2017 ja vuodelta 2013 kuntakohtainen.

Lisätietoja ko. indikaattorista osoitteesta:

https://sotkanet.fi/sotkanet/fi/taulukko/?indicator=szatsNa1BAA=®ion=y_IJsDbSM4zPMLc2Llx3MczNAXKT4i3MjlvMkj2jrI0KAA==&year=sy6rsjbT0zW01jUDAA==&gender=t&abs=f&color=f&buildVersion=3.0-SNAPSHOT&buildTimestamp=201802280718

Ei yhtään läheistä ystävää lukion ja ammattioppilaitoksen 1-2 lk opiskelijoista (lukio 3917 yllä, aol 3932 alla)

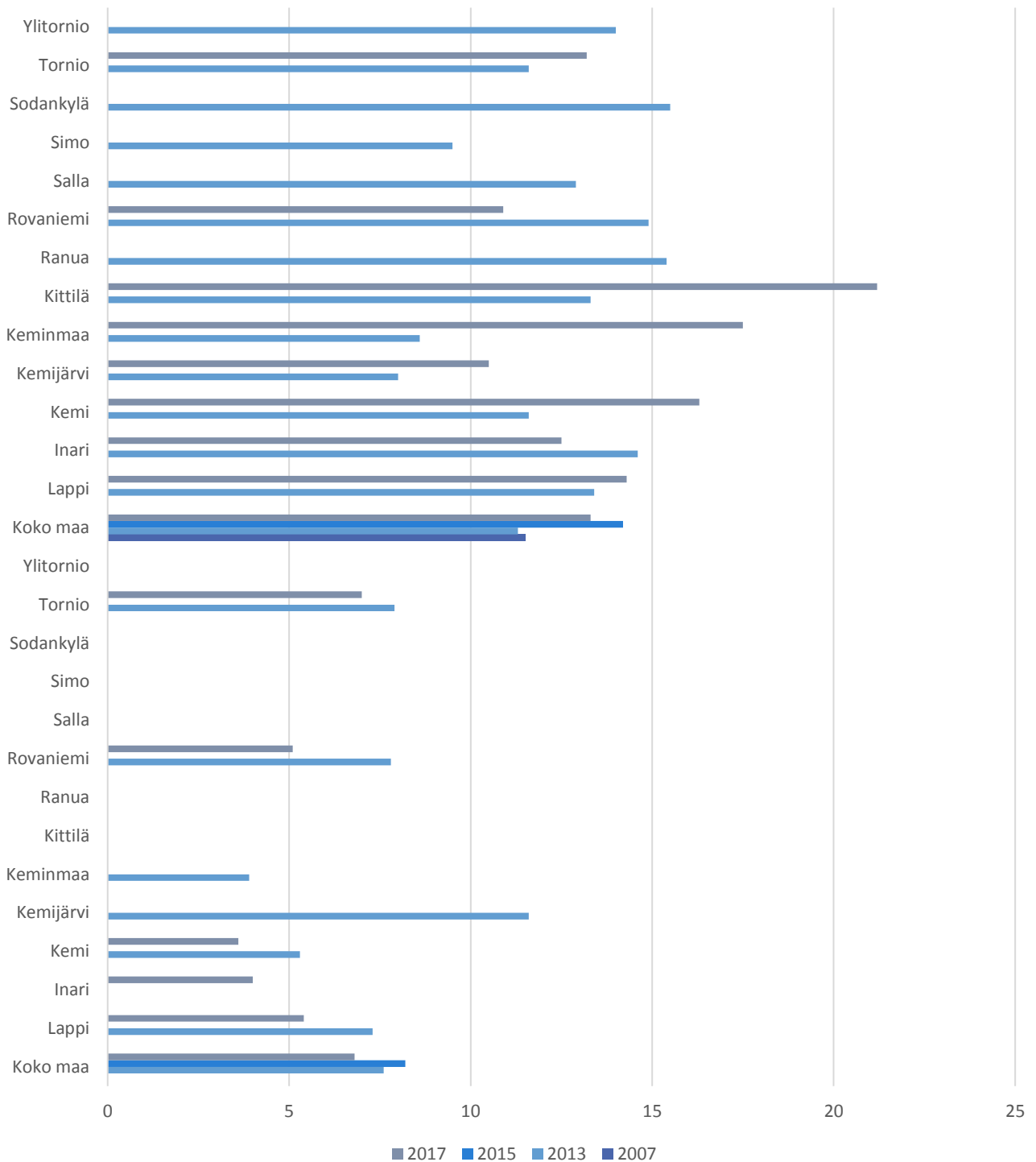


Saatavuus: Kouluterveyskysely toteutetaan kahden vuoden välein. 2007 vuodelta ei ollut saatavissa aol osalta edes koko maan tulosta. Vuodelta 2015 vain koko maan tilasto molemmista, viimeisimmältä vuodelta 2017 ja vuodelta 2013 kuntakohtainen.

Lisätietoja ko. indikaattorista osoitteesta:

https://sotkanet.fi/sotkanet/fi/taulukko/?indicator=s44qttZNAwA=®ion=y_UsDbSM4zPMLc2Llx3MczNAXKT4i3MjlvMkj2jrI0KAA==&year=sy6rsjbT0zW01jUDAA==&gender=t&abs=f&color=f&buildVersion=3.0-SNAPSHOT&buildTimestamp=201802280718

Koulu-uupumus, lukio ja ammattioppilaitokset 1-2 lk, (lukio 3723 yllä, aol 3724 alla)

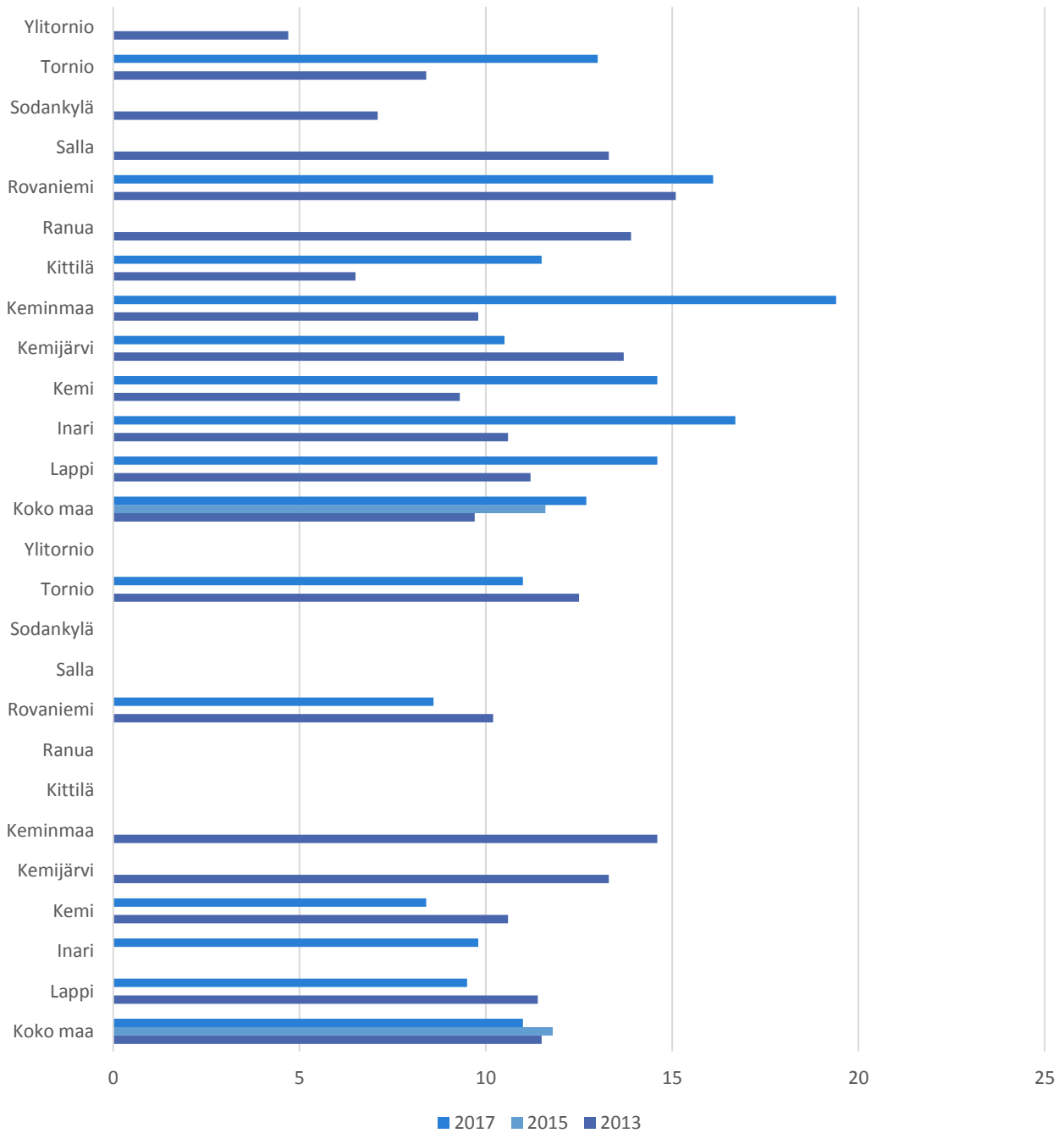


Saatavuus: Kouluterveyskysely toteutetaan kahden vuoden välein. 2007 vuodelta ei ollut saatavissa aol osalta edes koko maan tulosta. Vuodelta 2015 vain koko maan tilasto molemmista, viimeisimmältä vuodelta 2017 ja vuodelta 2013 kuntakohtainen.

Lisätietoja ko. indikaattorista osoitteesta:

https://sotkanet.fi/sotkanet/fi/taulukko/?indicator=sw5PttY1BAA=®ion=y_IJsDbSM4zPMLc2Llx3MczNAXKT4i3MjlvMkj2jr10KAA==&year=sy6rsjbT0zW01jUDAA==&gender=t

Kohtalainen tai vaikea ahdistuneisuus, lukio ja ammattioppilaitokset 1-2 lk opiskelijoista (lukio 337 yllä, aol 346 alla)

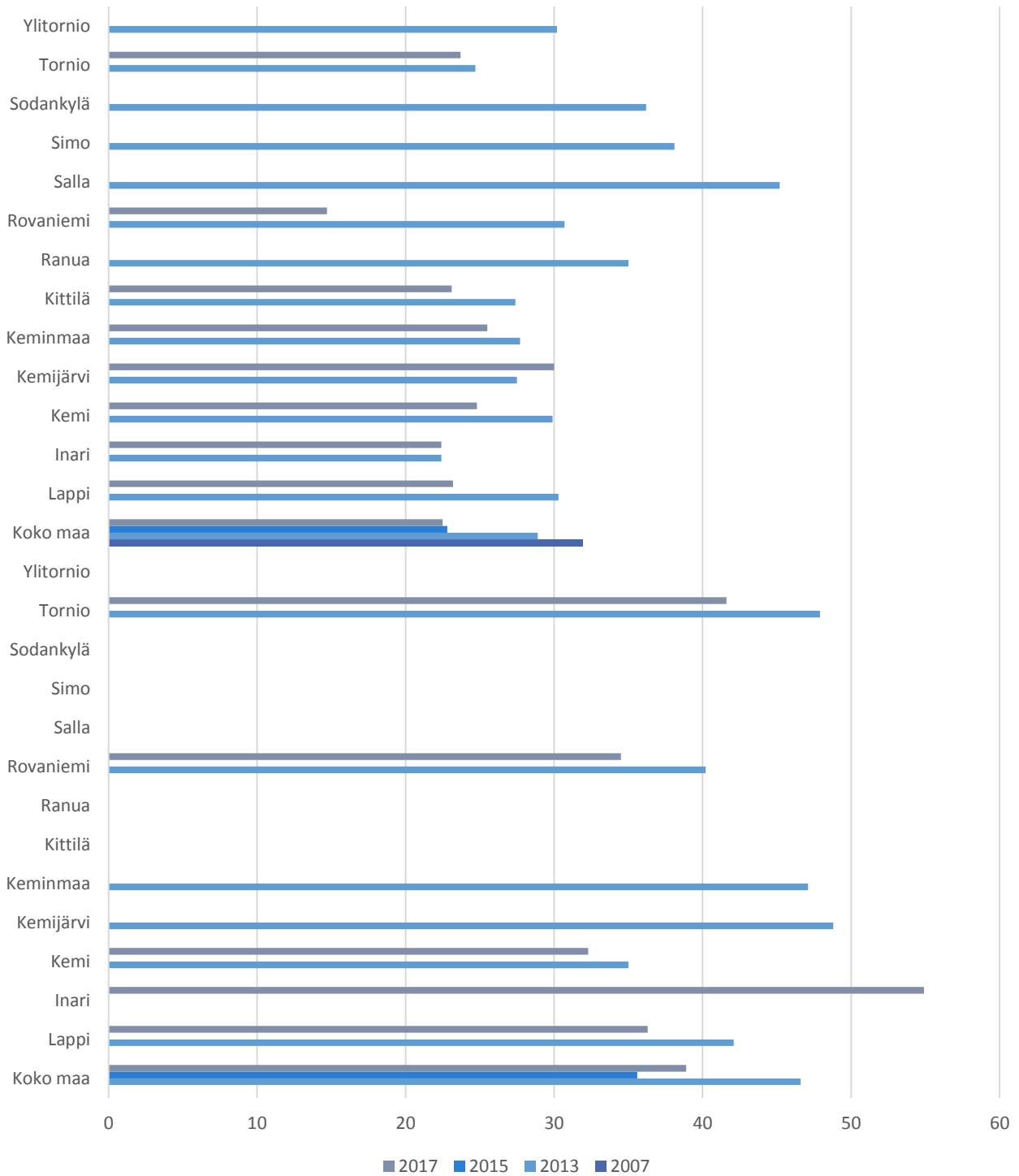


Saatavuus: Kouluterveyskysely toteutetaan kahden vuoden välein. 2007 vuodelta ei ollut saatavissa aol osalta edes koko maan tulosta. Vuodelta 2015 vain koko maan tilasto molemmista, viimeisimmältä vuodelta 2017 ja vuodelta 2013 kuntakohtainen.

Lisätietoja ko. indikaattorista osoitteesta:

https://sotkanet.fi/sotkanet/fi/taulukko/?indicator=szYttNa1BAA=®ion=y_IJsdSM4zPMLc2Llx3MczNAXKT4i3MjlvMkj2jrl0KAA==&year=sy6rsjBT0zW01jUDAA==&gender=t&

Harrastaa hengästyttävää liikuntaa korkeintaan 1h/viikko lukio ja ammattioppilaitos 1-2 lk opiskelijoista (lukio 3924 yllä, aol 3939 alla)

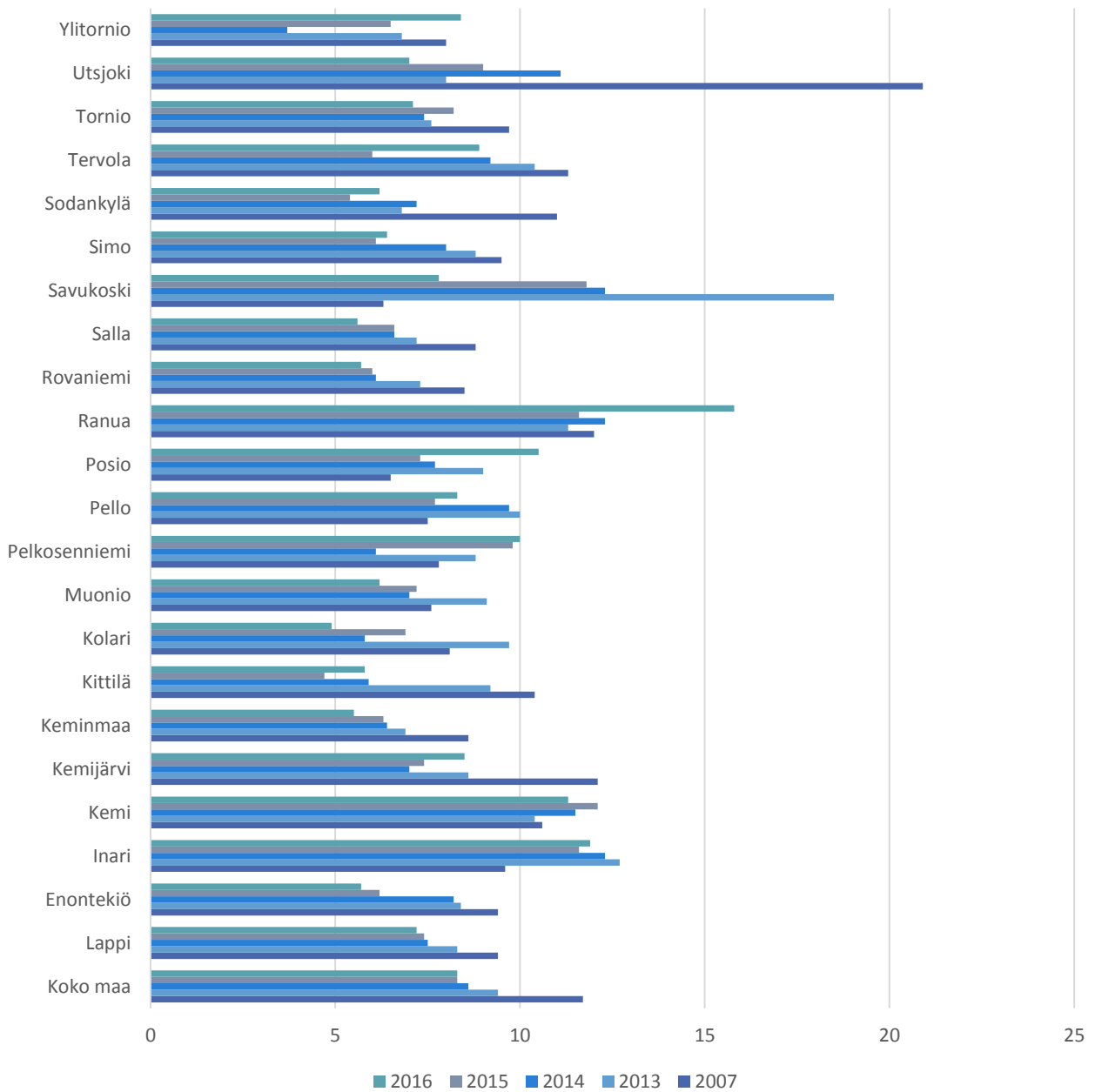


Saatavuus: Kouluterveyskysely toteutetaan kahden vuoden välein. 2007 vuodelta ei ollut saatavissa aol osalta edes koko maan tulosta. Vuodelta 2015 vain koko maan tilasto molemmista, viimeisimmältä vuodelta 2017 ja vuodelta 2013 kuntakohtainen.

Lisätietoja ko. indikaattorista osoitteesta:

https://sotkanet.fi/sotkanet/fi/taulukko/?indicator=s46qstZNAwA=®ion=y_IJsDbSM4zPMLc2Llx3MczNAXKT4i3MjlvMkj2jrI0KAA==&year=sy6rsjbT0zW01jUDAA==&gender=t

Koulutuksen ulkopuolelle jääneet 17 - 24-vuotiaat, % vastaavanikäisestä väestöstä (id:3219)

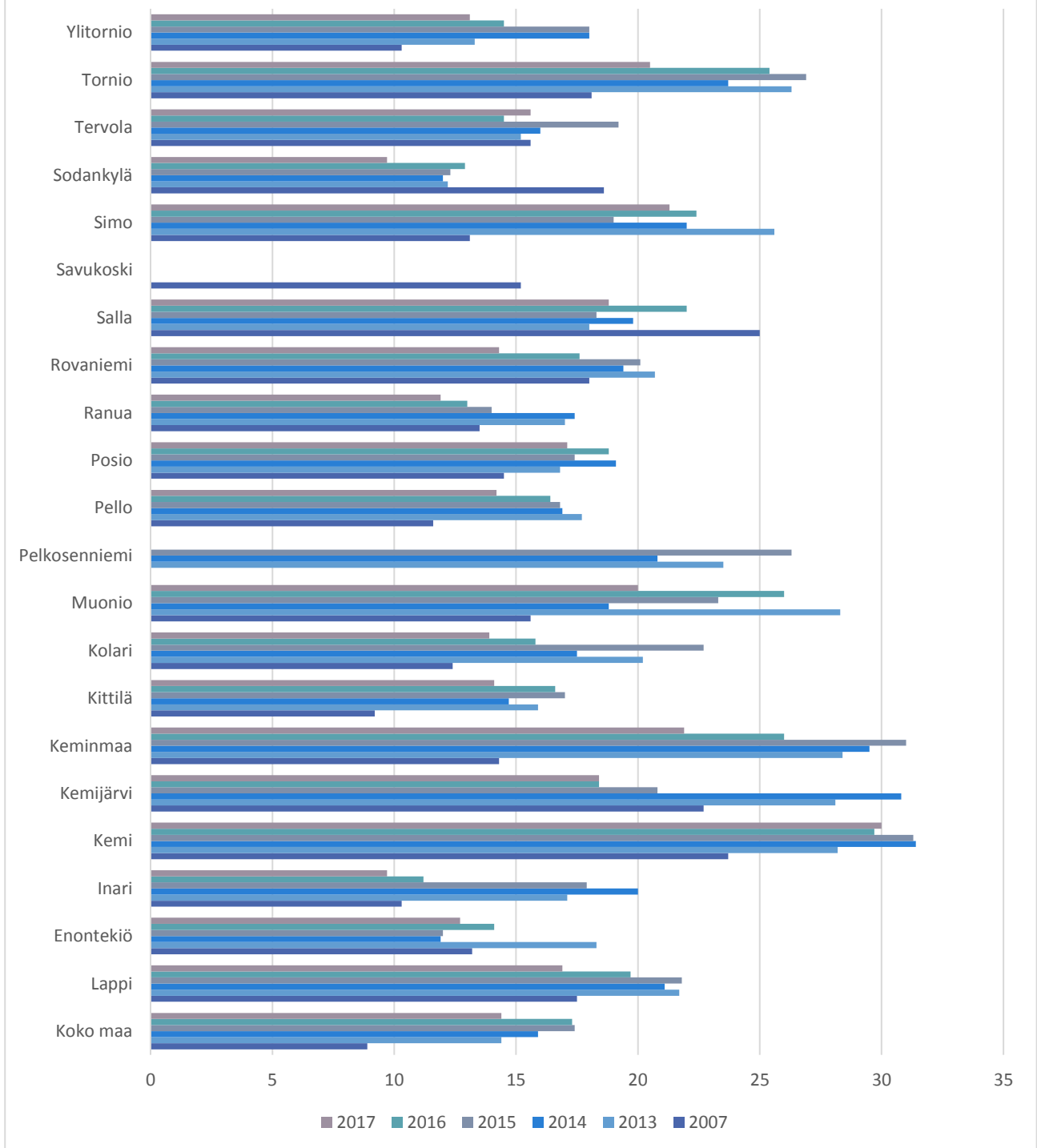


Saatavuus: Kerätään vuosittain. 2007 vuodelta ja vuodesta 2013 vuosittain, tuorein 2016 (25.1.2019)

Lisätietoja ko. indikaattorista osoitteesta:

https://sotkanet.fi/sotkanet/fi/taulukko/?indicator=s_bpAgA=®ion=y_IJsDbSM4zPMLc2Llx3MczNAXKT4i3MjlvMkj2jrl0KAA==&year=sy6rsjbT0zW01jUDAA==&gender=t&abs=f&color=f&buildVersion=3.0-SNAPSHOT&buildTimestamp=201802280718

Nuorisotyöttömät, % 18 - 24-vuotiaasta työvoimasta (id:189)

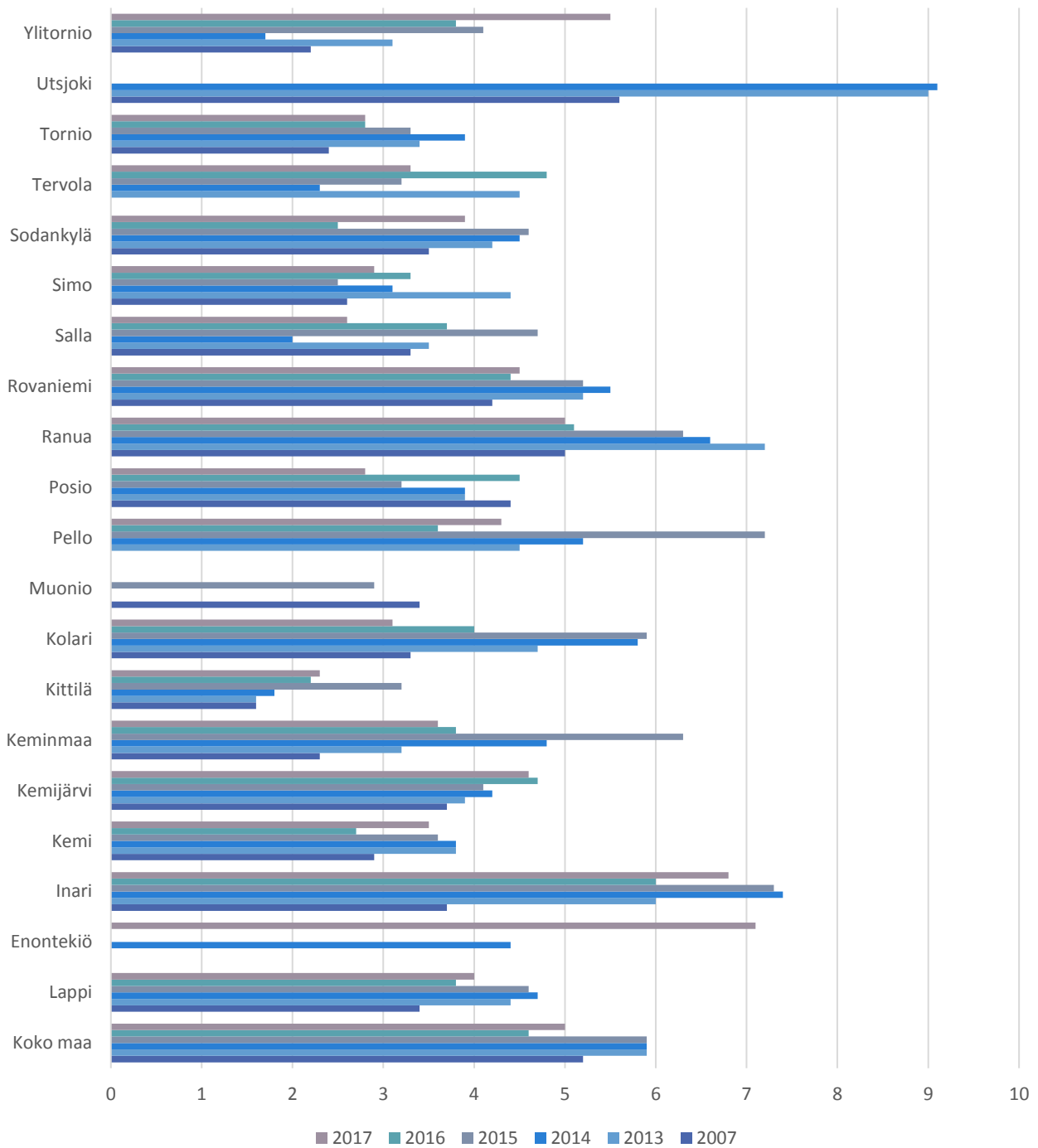


Saatavuus: Kerätään vuosittain. 2007 vuodelta ja vuodesta 2013 vuosittain, tuorein 2017 (25.1.2019)

Lisätietoja ko. indikaattorista osoitteesta:

https://sotkanet.fi/sotkanet/fi/taulukko/?indicator=szaKAgA=®ion=y_IJsDbSM4zPMLc2Llx3MczNAXKT4i3MjlvMkj2jrI0KAA==&year=sy6rsjbT0zW01jUDAA==&gender=t&abs=

Depressiolääkkeistä korvausta saaneet 18 - 24-vuotiaat, %
vastaavanikäisestä väestöstä (id:2355)



Saatavuus: Kerätään vuosittain. 2007 vuodelta ja vuodesta 2013 vuosittain, tuorein 2017 (25.1.2019)

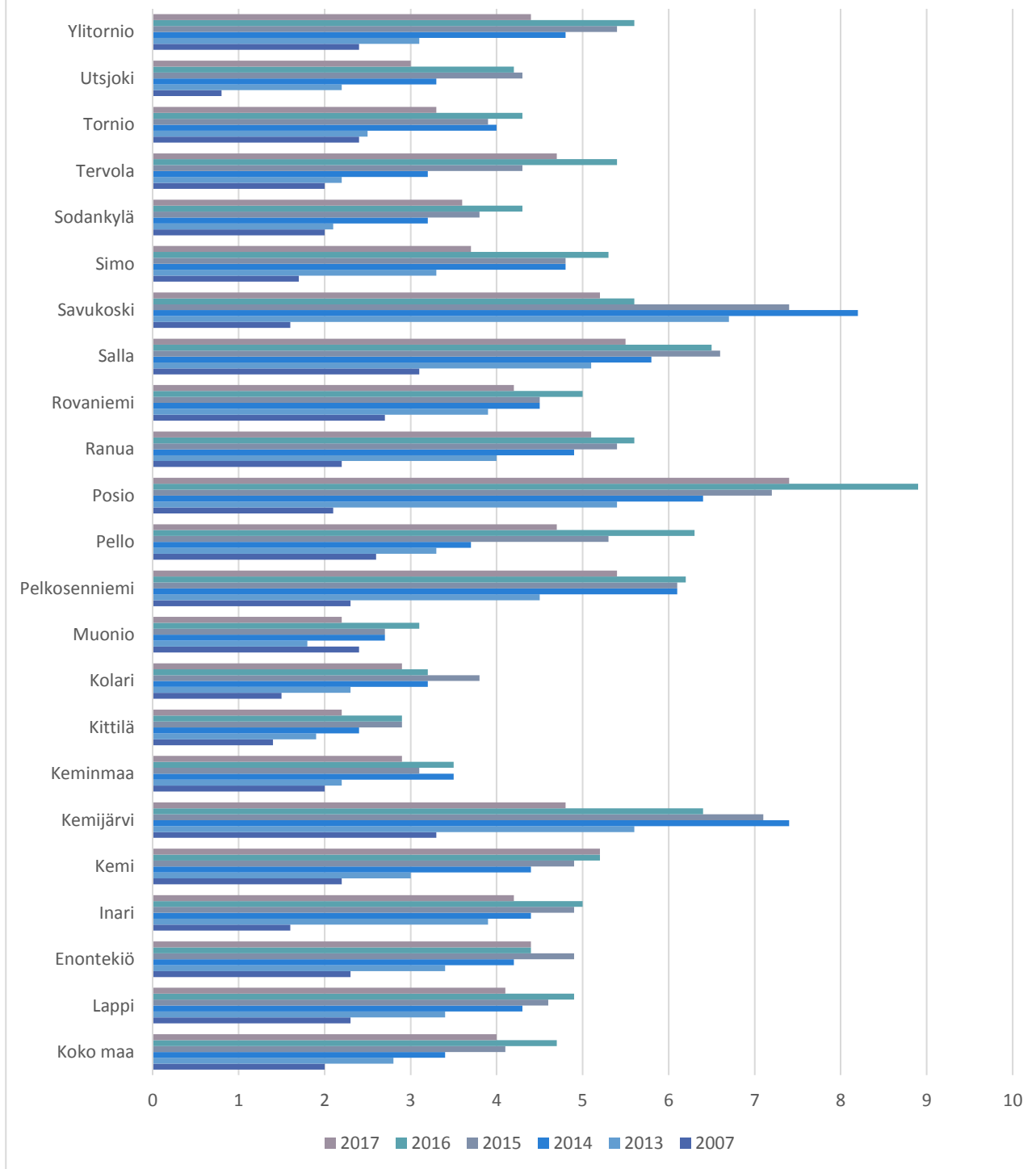
Lisätietoja ko. indikaattorista osoitteesta:

https://sotkanet.fi/sotkanet/fi/taulukko/?indicator=s3YMAAA=®ion=y_IJsDbSM4zPMLc2Llx3MczNAXKT4i3MjlvMkj2jrI0KAA==&year=sy6rsjbT0zW01jUDAA==&gender=t&abs=f&color=f&buildVersion=3.0-SNAPSHOT&buildTimestamp=201802280718

Työkäiset

Lapin maakunnallisen hyvinvointikertomuksen indikaattorit	Yhteys muihin indikaattorikonaisuuksiin							
Työkäiset	Lappi-sopimus 2018-2021	Lapin hyvinvointiohjelma 2010-2015	Kuntien hyte-kerroinindikaattorit	Maakunnan hyte-kannustin indikaattorit	SOTE-rahoitusindikaattorit (hallitus ei vielä liniannut)	Turvallisuusuunnittelu kun-tien hyvinvointikertomuksiin	Hyvinvointikompassi	Sähköisen hyvinvointikertomuksen perusindikaattorit x, täydentävät
Elämänlaatunsa (EuroHIS-8) hyväksi tuntevien osuus (%), 20 - 64-vuotiaat	x					x	x	x
Aktiivisesti järjestötoimintaan tms. osallistuvien osuus, % 20-64 -vuotiaat	x					x		(x)
Asuinalueensa turvallisuuteen tyytyväisten osuus, % 20-64 v.								
Psyykkisesti merkitsevästi kuormittuneiden osuus, % 20-64 v.								
Niiden osuus, jotka eivät todennäköisesti jaksaa työskennellä vanhuuseläkeikään saakka, % 20-64v.								
Kehon kuntoindeksi								
Terveytensä keskitasoiseksi tai sitä huonommaksi kokevien 20–64-vuotiaiden % osuus	x						x	(x)
Työttömien osuus työvoimasta (työllisyyskatsaus Lappi)								
Pitkäaikaistyöttömät, % työvoimasta		x				x		
Monialaista tukea tarvitsevat (TYP) tilanne 6/2018								
Toimeentulotukea pitkäaikaisesti saaneet 25-64 -vuotiaat		x	x					
Työttömien työnhakijoiden määrä Lapissa (Työllisyyskatsaus Lappi)								
Työkyvyttömyyseläkettä saavat 25 - 64-vuotiaat, % vastaavanikäisestä väestöstä			x					x
Työttömät työnhakijat koulutusasteen mukaan/lkm								

Pitkäaikaistyöttömät, % työvoimasta (id:3562)

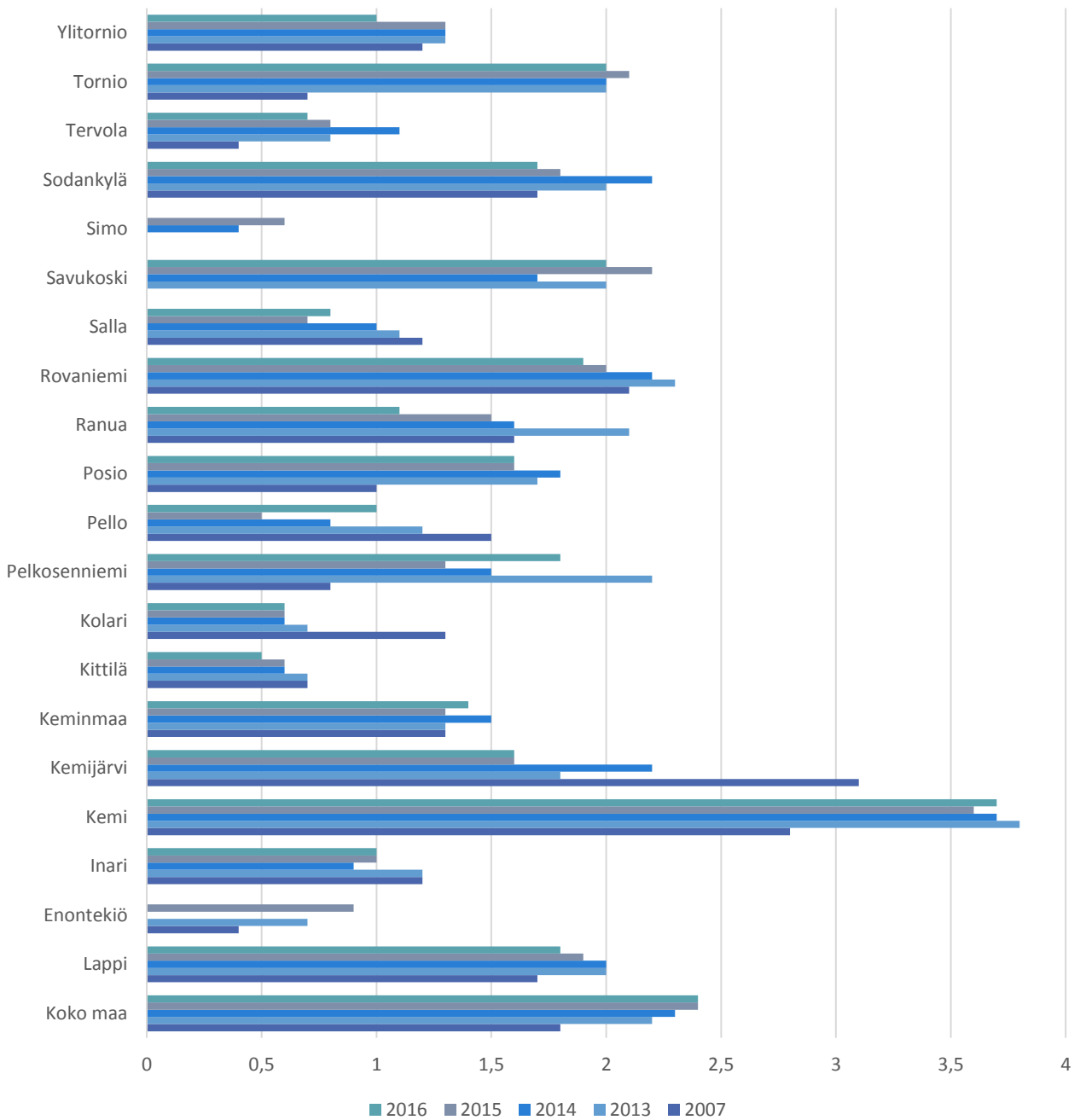


Saatavuus: Kerätään vuosittain. 2007 vuodelta ja vuodesta 2013 vuosittain, tuorein 2017 (25.1.2019)

Lisätietoja ko. indikaattorista osoitteesta:

https://sotkanet.fi/sotkanet/fi/taulukko/?indicator=sw5xBwA=®ion=y_IJsDbSM4zPMLc2Llx3MczNAXKT4i3MjlvMki2irI0KAA==&year=sy6rsibT0zW01jUDAA==&gender=t&abs

Toimeentulotukea pitkäaikaisesti saaneet 25 - 64-vuotiaat, %
vastaavanikäisestä väestöstä (id:234)

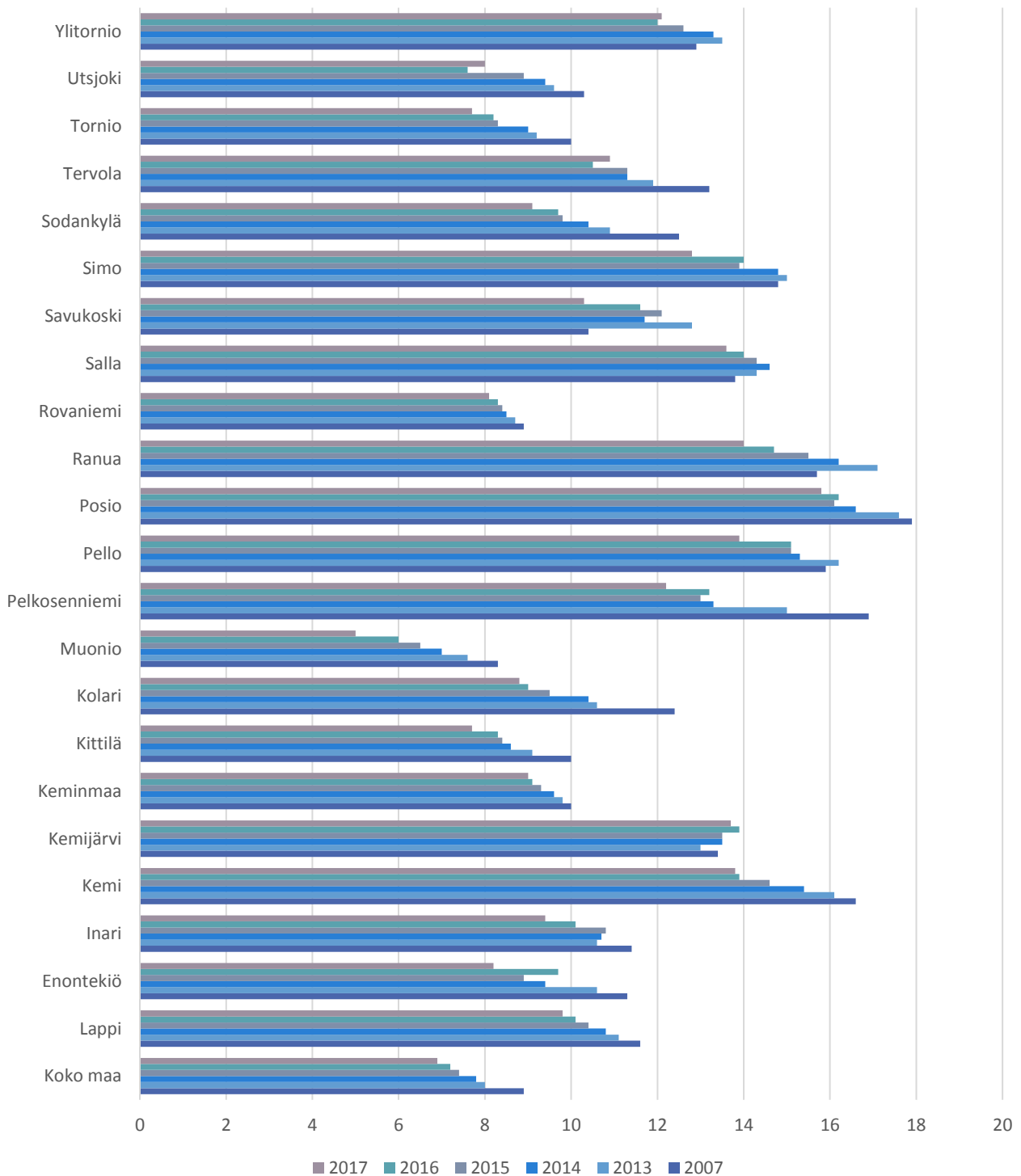


Saatavuus: Kerätään vuosittain. 2007 vuodelta ja vuodesta 2013 vuosittain, tuorein 2017 (25.1.2019)

Lisätietoja ko. indikaattorista osoitteesta:

https://sotkanet.fi/sotkanet/fi/taulukko/?indicator=sZ2BwA=®ion=y_IJsDbSM4zPMLc2Lix3MczNAXKT4i3MjlvMkj2jrl0KAA==&year=sy6rsjbT0zW01jUDAA==&gender=t&abs

Työkyvyttömyyseläkettä saavat 25 - 64-vuotiaat, %
vastaavanikäisestä väestöstä (id:306)

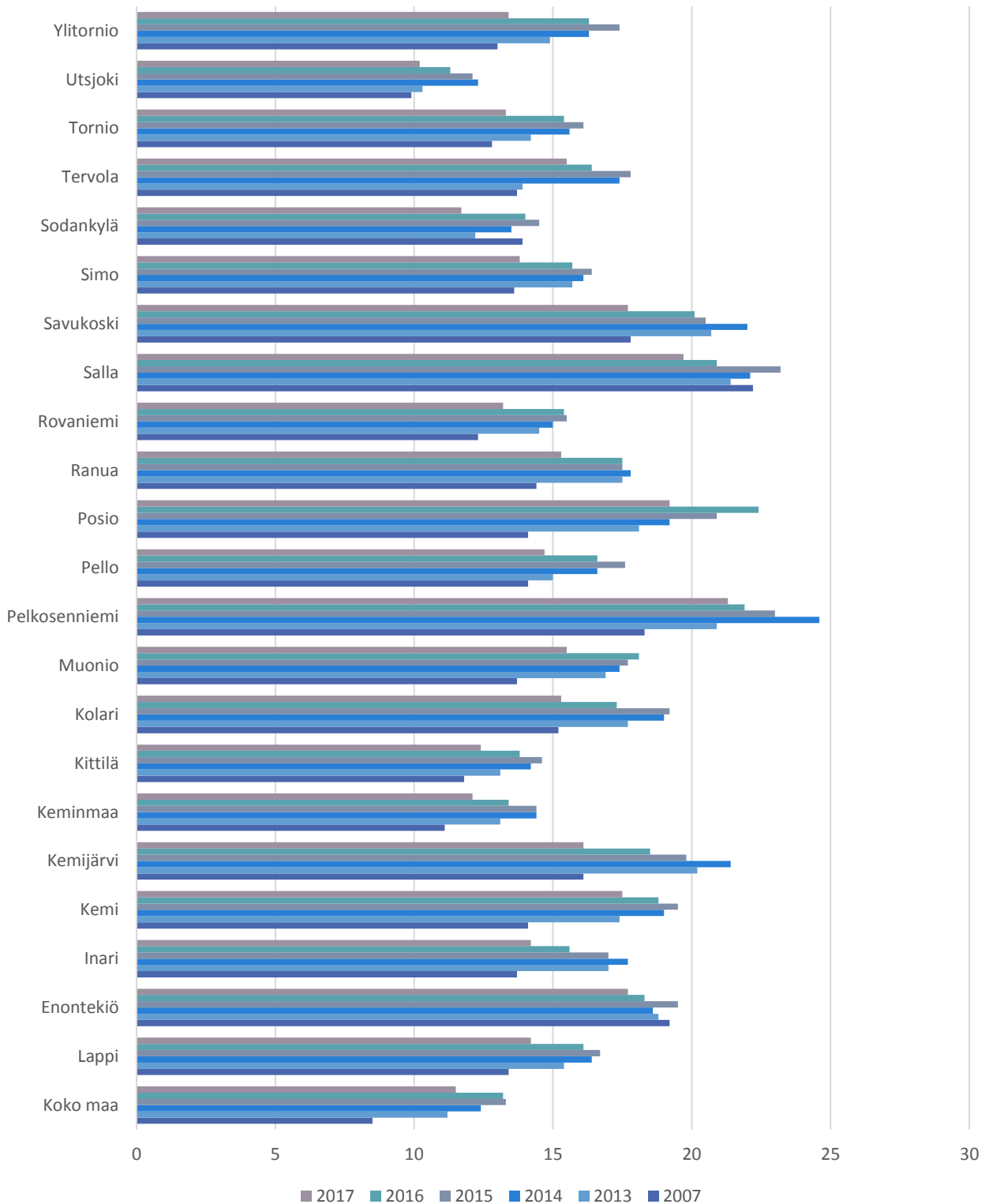


Saatavuus: Kerätään vuosittain. 2007 vuodelta ja vuodesta 2013 vuosittain, tuorein 2017 (25.1.2019)

Lisätietoja ko. indikaattorista osoitteesta:

https://sotkanet.fi/sotkanet/fi/taulukko/?indicator=szbxBwA=®ion=y_IJsDbSM4zPMLc2Lix3MczNAXKT4i3MjlvMkj2jrl0KAA==&year=sy6rsjbT0zW01jUDAA==&gender=t&abs

Työttömät, % työvoimasta (id:181)



Saatavuus: Kerätään vuosittain. 2007 vuodelta ja vuodesta 2013 vuosittain, tuorein 2017 (25.1.2019)

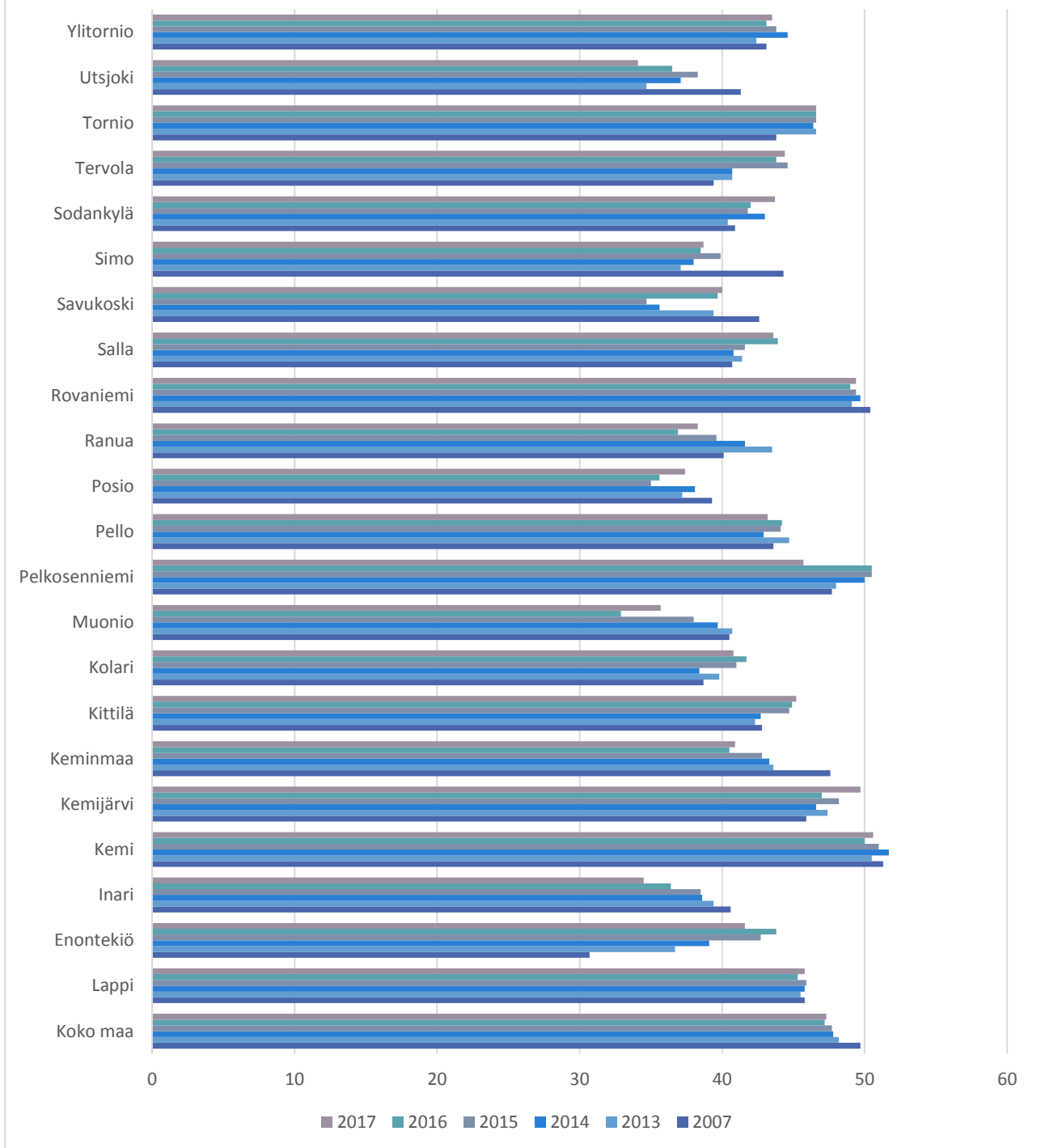
Lisätietoja ko. indikaattorista osoitteesta:

https://sotkanet.fi/sotkanet/fi/taulukko/?indicator=szyKBAA=®ion=y_IJsDbSM4zPMLc2Llx3MczNAXKT4i3MjlvMkj2jrl0KAA==&year=sy6rsjbT0zW01iUDAA==&gender=t&abs=

Ikäihmiset

Lapin maakunnallisen hyvinvointikertomuksen indikaattorit	Yhteys muihin indikaattorikokonaisuuksiin							
Ikäihmiset	Lappi-sopimus 2018-2021 – (luonnos)	Lapin hyvinvoinnitojelman 2010-2015	Kuntien hyte-kerroindikaattorit	Maakunnan hyte-kannustin indikaattorit	SOTE-rahoitusindikaattorit (hallitus ei vielä linjannut)	Turvallisuusuunnittelu kuntien hyvinvointikertomuksiin	Hyvinvointikompassi	Sähköisen hyvinvointikertomuksen perusindikaattorit x, täydentävät
Elämänlaatussa (EuroHIS-8) hyväksi tuntevien osuus (%), yli 65 -vuotiaat							x	(x)
Itsensä yksinäisiksi tuntevien osuus, % 65-vuotta täyttäneistä (4286)	x						x	(x)
Aktiivisesti järjestötoimintaan tms. osallistuvat 65 -vuotta täyttäneistä								
Alkoholia liikaa käyttävien osuus (AUDIT-C) (%), 65 vuotta täyttäneet (4413)								(x)
Vapaa-ajan liikuntaa harrastamattomien osuus (%), 65 vuotta täyttäneet (4447)								(x)
Terveytensä keskitasoiseksi tai huonommaksi kokevien yli 65-vuotiaiden osuus								
Psyykkisesti merkittävästi kuormittuneiden % 65 v. täyttäneistä								
Kotona-asuvat 75 v. täyttäneet asukkaat, % vastaavan ikäisistä								
Yksinasuvat yli 75-vuotta täyttäneet, % vastaavan ikäisestä asuntoväestöstä (237)						x		(x)
Asuinalueensa turvallisuuden tyytyväisten osuus, % 65-vuotta täyttäneet (4300)								(x)
Säännöllisen kotihoidon piirissä 30.11. olleet 75 -vuotta täyttäneet asiakkaat, % vastaavanikäisestä väestöstä		x						x
Lonkkamurtumat 65 v. täyttäneillä % vastaavan ikäisistä				x				
Omaishoidon tuen 75 -vuotta täyttäneet hoidettavat vuoden aikana, % vastaavan ikäisestä väestöstä (3262)								(x)

Yksinasuvat 75 vuotta täyttäneet, % vastaavanikäisestä asuntoväestöstä (id:237)

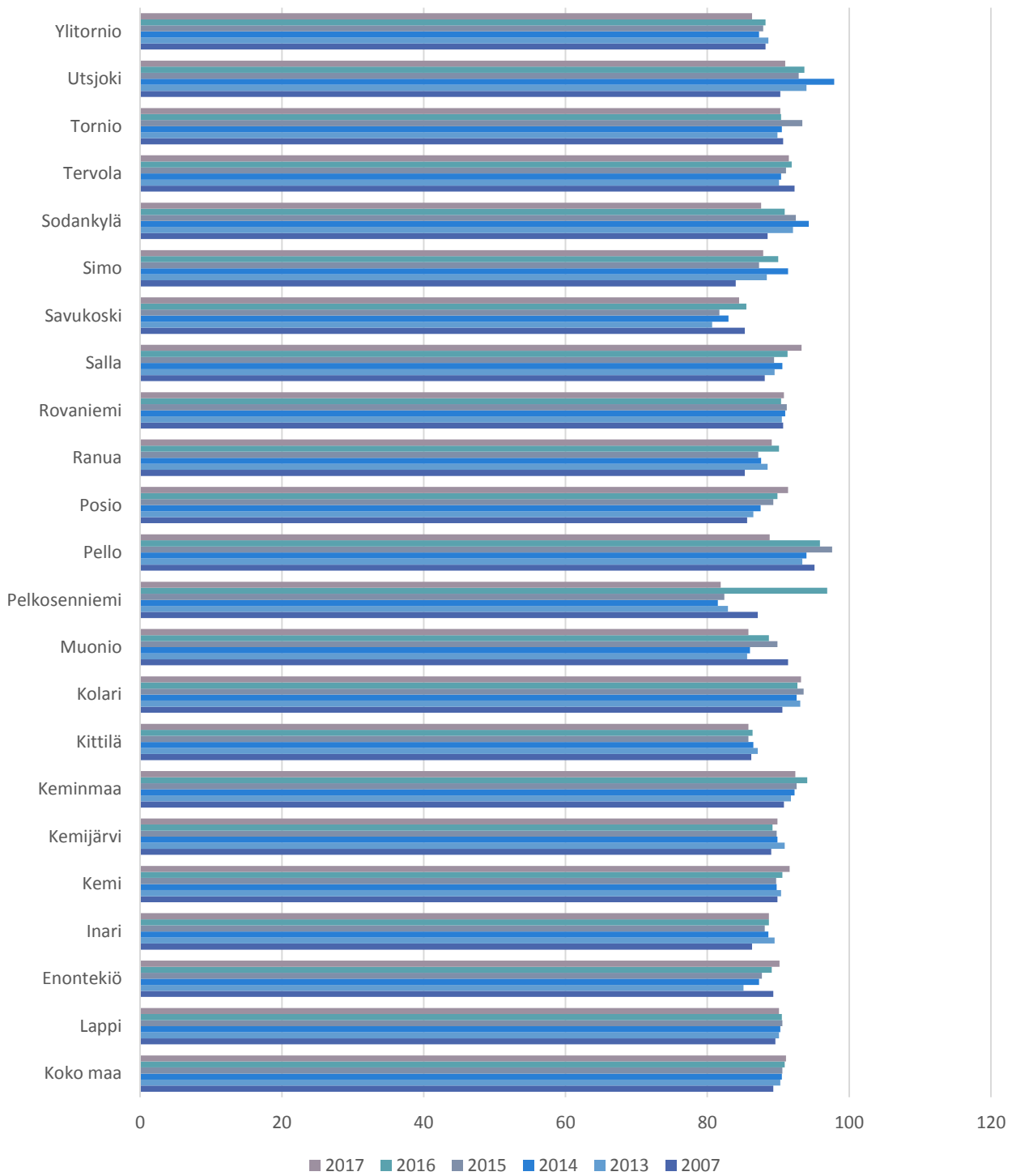


Saatavuus: Kerätään vuosittain. 2007 vuodelta ja vuodesta 2013 vuosittain, tuorein 2017 (25.1.2019)

Lisätietoja ko. indikaattorista osoitteesta:

https://sotkanet.fi/sotkanet/fi/taulukko/?indicator=szb2AgA=®ion=y_IJsDbSM4zPMLc2Lix3MczNAXKT4i3MjlvMkj2jrI0KAA==&year=sy6rsjbT0zW01jUDAA==&gender=t&abs=f&color=f&buildVersion=3.0-SNAPSHOT&buildTimestamp=201802280718

Kotona asuvat 75 vuotta täyttäneet, % vastaavanikäisestä väestöstä (id:1570)

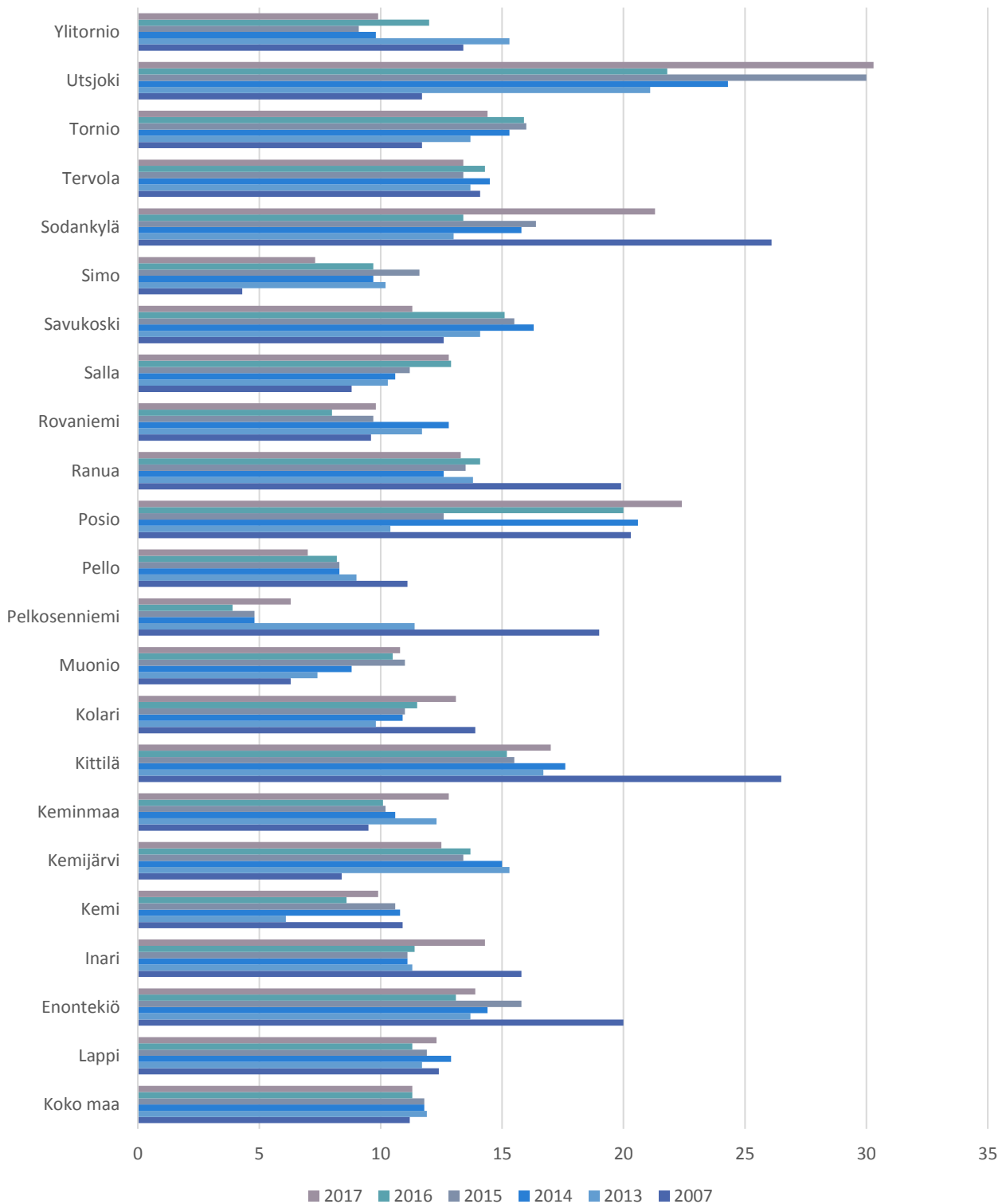


Saatavuus: Kerätään vuosittain. 2007 vuodelta ja vuodesta 2013 vuosittain, tuorein 2017 (25.1.2019)

Lisätietoja ko. indikaattorista osoitteesta:

https://sotkanet.fi/sotkanet/fi/taulukko/?indicator=s86vBAA=®ion=y_IjSdbSM4zPMLc2Llx3MczNAXKT4i3MjivMkj2jrl0KAA==&year=sy6rsjbT0zW01jUDAA==&gender=t&abs=

Säännöllisen kotihoidon piirissä 30.11. olleet 75 vuotta täyttäneet asiakkaat, % vastaavanikäisestä väestöstä (id:3216)

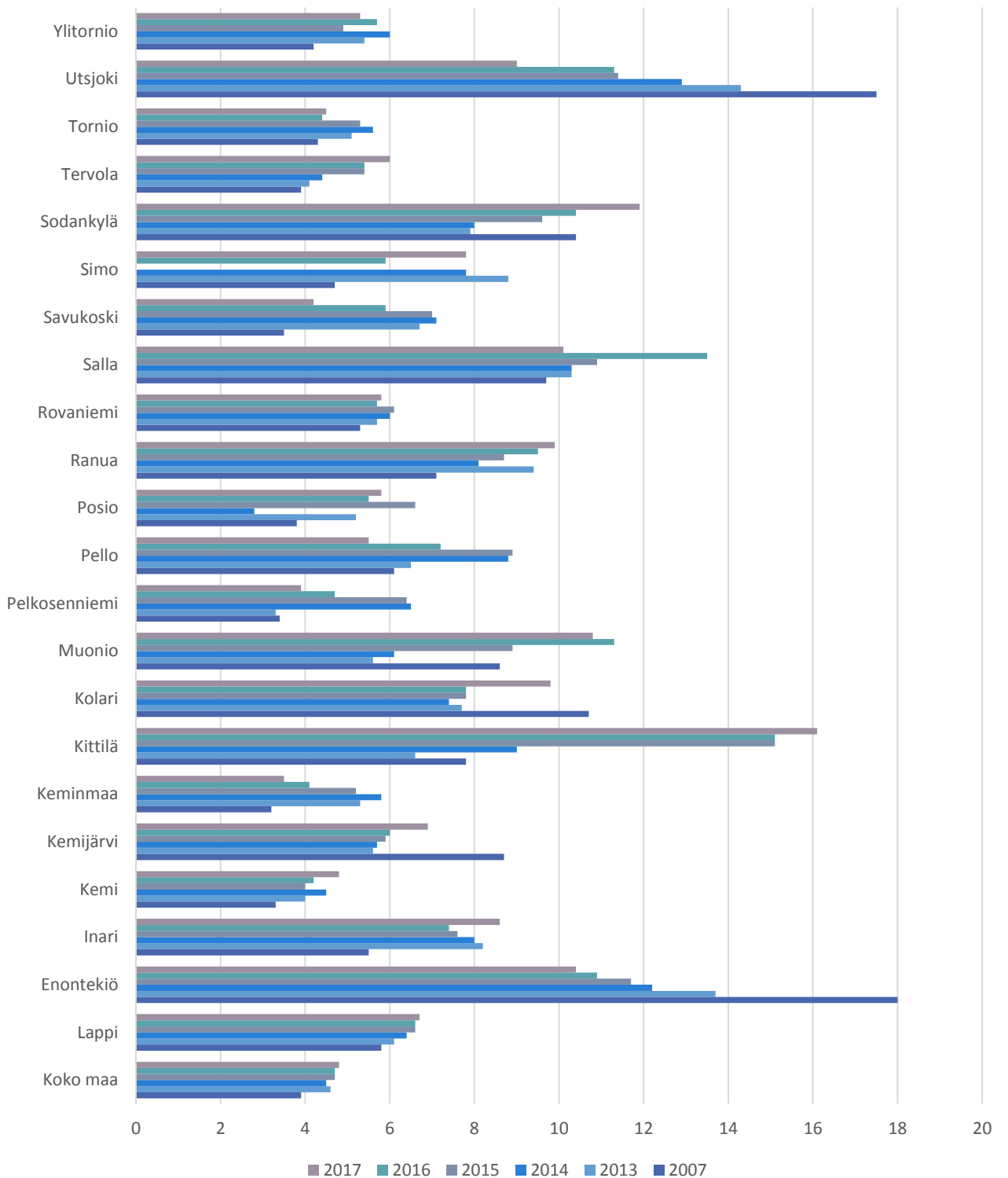


Saatavuus: Kerätään vuosittain. 2007 vuodelta ja vuodesta 2013 vuosittain, tuorein 2017 (25.1.2019)

Lisätietoja ko. indikaattorista osoitteesta:

https://sotkanet.fi/sotkanet/fi/taulukko/?indicator=s_ZPBwA=®ion=y_IJsDbSM4zPMLc2Llx3MczNAXKT4i3MjlvMkj2jrl0KAA==&year=sy6rsjbT0zW01jUDAA==&gender=t&abs

Omaishoidon tuen 75 vuotta täyttäneet hoidettavat vuoden aikana,
% vastaavanikäisestä väestöstä (id:3262)

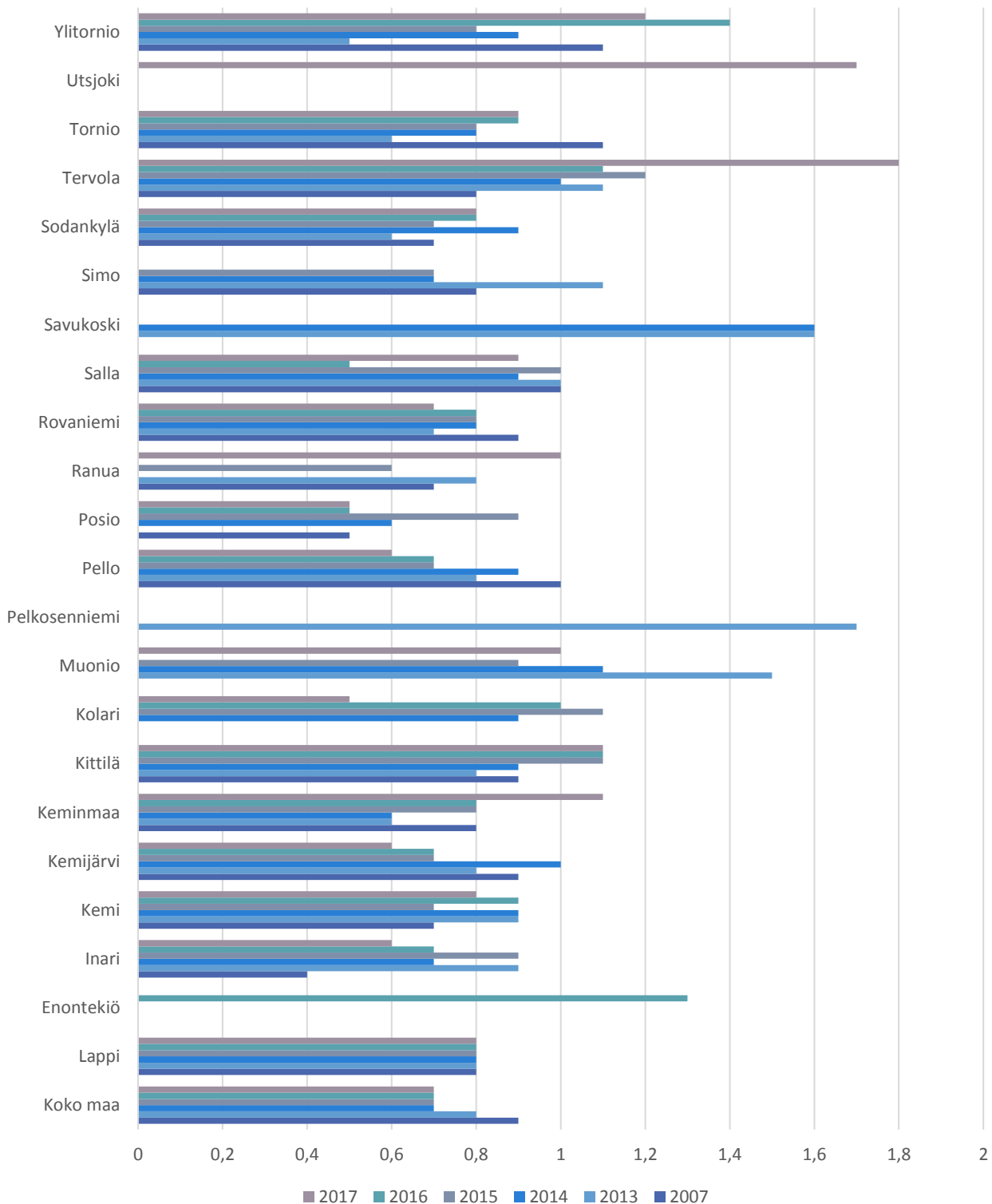


Saatavuus: Kerätään vuosittain. 2007 vuodelta ja vuodesta 2013 vuosittain, tuorein 2017 (25.1.2019)

Lisätietoja ko. indikaattorista osoitteesta:

https://sotkanet.fi/sotkanet.fi/taulukko/?indicator=s_bXBwA=®ion=y_IJsDbSM4zPMLc2Llx3MczNAXKT4i3MjlvMkj2jrl0KAA==&year=sy6rsibT0zW01jUDAA==&gender=t&abs

Lonkkamurtumat 65 vuotta täyttäneillä, % vastaavanikäisestä väestöstä (id:699)



Saatavuus: Kerätään vuosittain. 2007 vuodelta ja vuodesta 2013 vuosittain, tuorein 2017 (25.1.2019)

Lisätietoja ko. indikaattorista osoitteesta:

https://sotkanet.fi/sotkanet/fi/taulukko/?indicator=s06MAAA=®ion=y_IJsDbSM4zPMLc2Llx3MczNAXKT4i3MjlvMki2irI0KAA==&year=sy6rsjbTOzW01jUDAA==&gender=t&abs